

# Phoenix

*Viaje en primera clase*



## ALCOBA

Maxi | Top | TopX

Lista de precios 2023 | 2024

# CONTENIDO

<b>FILOSOFÍA PHOENIX</b>	3
<b>ASPECTOS DESTACADOS DE PHOENIX</b>	
CONCEPTO DE CONSTRUCCIÓN Y MÁXIMA CALIDAD.	4
PHOENIX INDIVIDUAL	5
<b>SERIE CONFORT</b>	
CONSTRUCCIÓN	6
RESIDIR	7
DORMIR	7
COCINA	7
BAÑO	8
SISTEMAS ELÉCTRICOS	9
SISTEMA DE AGUA, CALEFACCIÓN Y GAS.	9
<b>SERIE DE TECNOLOGÍA DE VEHÍCULOS</b>	
IVECO DAILY	10
IVECO EUROCARGO	11
MAN TGL/TGM	12-13
<b>DATOS TÉCNICOS</b>	
MAXI ALCOBA	14 - 17
TOP ALCOBA	18 - 21
TOPX ALCOBA	22 - 25
<b>ACCESORIOS ADICIONALES</b>	
CHASIS IVECO DAILY	26-27
CHASIS IVECO EUROCARGO	28-29
CHASIS MAN TGL / TGM	30-33
CONSTRUCCIÓN	34
ELECTRICIDAD	35-36
AGUA + GAS	37-38
FABRICACIÓN DE MUEBLES	38-39
TAPICERÍA - CORTINAS - ESTORES ENROLLABLES	40
<b>LA LETRA PEQUEÑA</b>	42

# PHOENIX FILOSOFÍA

Orgullosa artesanía y tecnología de última generación para sus propias cuatro paredes

Una autocaravana Phoenix establece los más altos estándares en términos de tecnología, acabado y seguridad. Estamos orgullosos de poder brindar la mejor calidad para sus cuatro paredes sobre ruedas. Lo especial de las autocaravanas Phoenix es que, como tu casa, está construida de fuera hacia dentro. Para su beneficio, renunciamos conscientemente al montaje más sencillo y, al contrario, ofrecemos propiedades como longevidad, estabilidad y calidad a través de nuestra filosofía de diseño. Primero construimos el suelo, las paredes y el techo sobre chasis de nuestros fabricantes de renombre, como IVECO y MAN. La pared trasera estructural y estable de la autocaravana y todas las paredes laterales están firmemente unidas al techo y al suelo. Esto nos permite lograr un diseño externo seguro y compacto que no encontrará en ningún otro fabricante de series. Sólo después de fabricar esta sólida carcasa se instalan los servicios de construcción, como ocurre en la construcción de una casa. Nuestros especialistas instalan todas las estructuras de tuberías con el mayor cuidado y de acuerdo con los estándares tecnológicos más modernos. Nuestro punto de referencia y objetivo en este momento es la fiabilidad absoluta y la fidelidad funcional. A continuación, nuestros carpinteros montan los muebles individualmente.

Aprovechamos las ventajas de la construcción del marco frontal con perfil de aluminio, que confiere a nuestros muebles una resistencia extraordinaria. La ventaja de este concepto de construcción es la enorme estabilidad que proporciona únicamente a la estructura del vehículo y la flexibilidad que se obtiene durante los posteriores trabajos de reparación y mantenimiento. Cada mueble instalado también se puede retirar individualmente porque no es un elemento portante de la carrocería del vehículo. En nuestros talleres se combinan todos los oficios necesarios para construir una autocaravana de alta calidad, de modo que cada vehículo se fabrica de forma individual. La gran experiencia de nuestro equipo abarca ahora generaciones apasionadas por la mejor artesanía. Cada autocaravana Phoenix que sale de las instalaciones de la fábrica es única en el mundo.

**La calidad y la seguridad son la máxima prioridad en Phoenix.**





# PHOENIX HIGHLIGHTS

## CONCEPTO DE CONSTRUCCIÓN Y MÁXIMA CALIDAD

Garantía de estanqueidad de 10 años en la estructura contra la filtración de humedad.

Suelo intermedio estable y sin madera, alveolar de MonoPan reforzado con fibra de vidrio

Grandes trampillas para compartimentos portaobjetos y puertas de garaje con un espesor de pared de 40 mm y doble junta perimetral (junta exterior como protección contra sobretensiones)

Bastidor rebajado de diseño reforzado para vehículos con garaje trasero

Puertas de entrada anchas con ventanas, puertas con cierre de dos puntos y mando a distancia por radio, trampillas de suelo dobles, puertas de garaje y puertas de entrada con sistema de una llave

Materiales, tiradores y herrajes de alta calidad = muebles estables, duraderos y sin ruidos

Entrada con doble escalón controlada electrónicamente y con circuito de seguridad.

Instalación eléctrica única y perfecta con calidad doméstica = máxima protección y alta fiabilidad, fácilmente accesible en todo momento

Calefacción en suelo técnico con intercambiador de calor del motor colocado de forma óptima = mejor aprovechamiento del calor y alta eficiencia

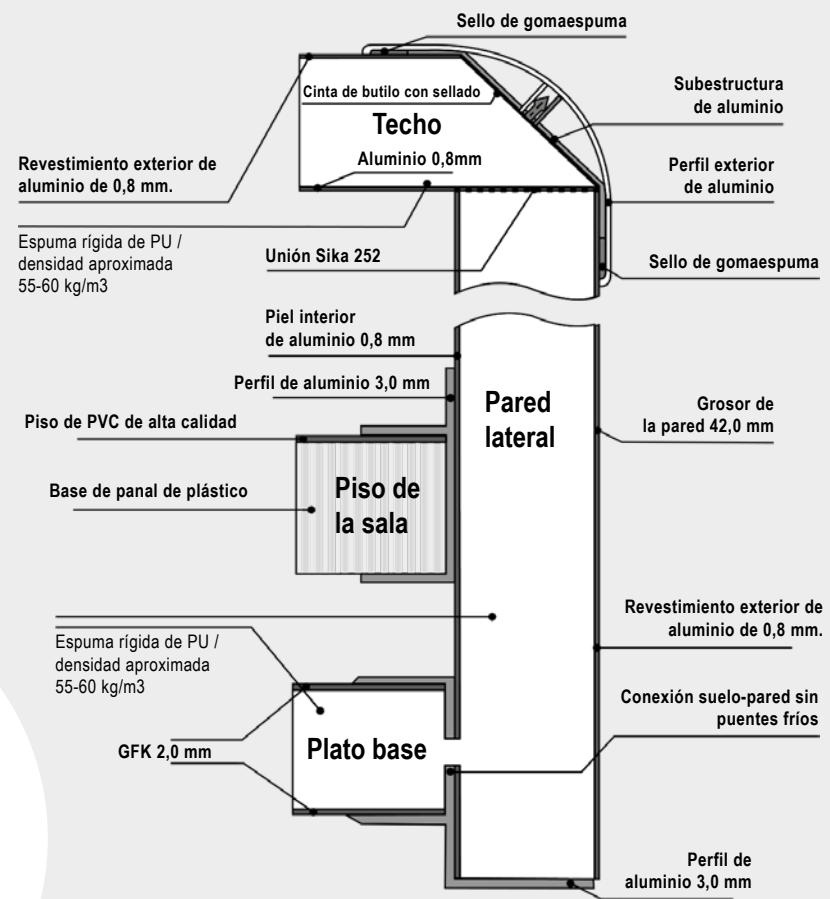
Instalación de componentes de fabricantes conocidos = funcionamiento duradero, sin errores y sofisticado ergonomía de uso

### Construcción desde el exterior hacia el interior, primero la cabina, luego el interior

= Mejor mantenimiento y acceso óptimo a los componentes

### Construcción tipo sándwich autoportante, estable y resistente a la putrefacción con aislamiento de espuma de PU (paredes de la cabina de aluminio-PU-aluminio de 42 mm de espesor)

= La mayor seguridad posible para los ocupantes, estanqueidad de la carrocería a largo plazo y excelentes valores de aislamiento térmico



## PHOENIX INDIVIDUAL

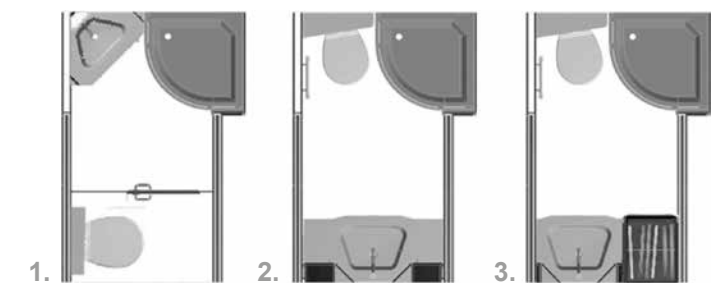
Somos el único fabricante en serie que también satisface las necesidades de los clientes en la construcción de muebles.

Gracias a una producción de ensamblaje única y flexible con una artesanía de máxima calidad, podemos responder a sus solicitudes especiales individuales.

Así es como una autocaravana se convierte en tu propio Phoenix.

Para todos los modelos BM: talla única, tres variantes

1. Baño con lavabo de esquina e inodoro con llave
2. Baño estándar con espacio abierto y lavabo grande
3. Baño con armario adicional



### Ejemplos:

- Garajes traseros más grandes para modelos con grupos de asientos traseros
- Construimos camas más largas para personas altas
- Construimos guardarropas más grandes para personas preocupadas por la moda
- Construimos garajes traseros individuales para entusiastas de los deportes de motor

# SERIE CONFORT

## CONSTRUCCIÓN

Luz exterior 12V con circuito de seguridad (apagado automático al arrancar el motor)

Amplia puerta de entrada con ventana, puerta con cierre de dos puntos y cierre centralizado

Doble suelo con altura de 38,5 cm, compartimentos de almacenamiento calefactado, accesibles desde los laterales a través de los portones exteriores

Ventana corredera de acrílico tintado y vidrio doble Seitz D-Lux con persiana enrollable combi en la zona de estar

Doble escalón controlado electrónicamente con circuito de seguridad (retracción automática al arrancar el motor y cerrar la puerta de entrada), lámpara de control adicional en el salpicadero

Garaje trasero/puerta de garaje, el tamaño depende del modelo

Parachoques trasero, extensible, cargable hasta 150 kg, sistema de soporte básico para portabicicletas y motocicletas (excepto modelos A)

Pared posterior de PRFV dimensionalmente estable colocado sobre el panel sándwich de aluminio-PU-aluminio

Piso intermedio de nido de abeja estable y sin madera hecho de paneles MonoPan reforzados con fibra de vidrio

Aspecto de casa rodante de estilo moderno

Aislamiento de espuma de PU de 40 mm con una alta densidad de volumen para los mejores valores de aislamiento y absolutamente ninguna absorción de humedad

Faldones laterales de GfK, opcionalmente plegables

Construcción en sándwich autoportante, altamente estable y que no se pudre

Estante inferior de paneles sándwich GfK que no se pudre



## RESIDIR

Plafones de techo con luz de ambiente LED integrada

Armario de altura completa con espejo interior e iluminación.

Tragaluz panorámico (HEKI 3) sobre la zona de asientos

Tapizado en tela o microfibra Denver

Separación de habitaciones entre el dormitorio y la sala de estar mediante una puerta corredera (según el plano del piso)

Asientos con sistema de cinturón de 2 x 3 puntos (aprobación para 4 personas)

Grupo de asientos con tapicería de lujo de alta calidad y forma ergonómica

Moqueta enlazada para cabina de conductor y zona de estar, desmontable

Revestimiento de paredes y techos en revestimiento transpirable

Tablero de salón con borde de madera maciza y listón cromado

## DORMIR

Luz acogedora gracias al encendido individual de las lámparas de lectura LED

Amplias áreas de almacenamiento para material de lectura y artículos esenciales para la noche.

INTERA: el innovador material de la funda del colchón junto con la espuma viscoelástica Viscoline son los requisitos previos óptimos para un sueño reparador.

## COCINA

Tomas de 230V y USB

Ventana batiente de doble acristalamiento tintado Seitz D-Lux y persiana enrollable combi

Fregadero de acero inoxidable con grifo mezclador monomando para uso doméstico cromado

Amplios armarios de almacenamiento con estantes extraíbles.

Encimera de cocina de granito mineral de alta calidad con fregadero adosado de acero inoxidable y cubierta de granito mineral

Salpicadero de cocina en granito mineral

Frigorífico absorción de 100 lt con congelador de 9 lt, trivalente con AES, iluminación LED, funcionamiento a 12 V, 230 V o gas

Varios cajones con extracciones metálicas, cajón para cubiertos, juego de 3 papeleras (según modelo)

Ventilador de techo controlado termostáticamente (ventilador /extractor) sobre la cocina

Cocina de gas Spinflo de 3 fuegos, encendido automático, cubierta de vidrio y protección contra salpicaduras

Los detalles estándar pueden diferir para planos de planta especiales y modelos especiales.



## SERIE CONFORT

### BAÑO

Toma 230V

Balda para utensilios de ducha, barandilla cromada y tendedero extraíble

Claraboya Micro-Heki ajustable con cortina enrollable combinada en la ducha

Puerta de baño con tirador de metal macizo redondeado y cerradura de baño

Iluminación con varios focos LED

Ventana de baño con doble acristalamiento tintado Seitz D-Lux y persiana combinada de nido de abeja

Cabinas de ducha con puertas de cristal auténtico

Estantes de esquina en el baño en granito mineral.

Grifos mezcladores domésticos monomando en el lavabo

Inodoro con descarga fija (Thetford) con casete extraíble

Unidad de tocador grande

Radiador secatoallas con control rotativo

Espejo en la puerta del baño.

Armario con espejo y compartimentos de almacenamiento abiertos con barandilla cromada

Iluminación a prueba de salpicaduras en la ducha

Portarrollos, dosificador de jabón líquido, gancho para toallas, toallero, escobillero y gancho para albornoces

Lavabo de granito mineral de alta resistencia con lavabo empotrado



### SISTEMAS ELÉCTRICOS

1 batería gel 210Ah con cargador 30A en Iveco Daily

2 baterías de gel de 210 Ah con cargador de 60 A en MAN/EuroCargo

Dispositivo de protección personal 230V FI

Carga automática de la batería de arranque de 12 V/24 V a través de una conexión de alimentación externa de 230 V

Carga automática de la batería del habitáculo durante la conducción

Panel de control digital con visualización porcentual de la capacidad de agua y aguas residuales, visualización del consumo de energía actual y visualización de las reservas de energía disponibles en porcentaje

Sistema de carga automática con control electrónico y monitoreo de temperatura

Sala de estar y dormitorio con iluminación LED de bajo consumo, los focos de lectura LED se pueden encender individualmente

### SISTEMAS DE GAS DE CALENTAMIENTO

Manguera de drenaje de aguas residuales con conexión de bayoneta (almacenada fuera del vehículo)

Preparación de agua caliente automática y controlada electrónicamente

Bomba de agua de presión central automática

Depósitos de agua limpia y residual en el suelo doble calefaccionado, cada depósito tiene un volumen aproximado de 230 l

Sala de bombonas de gas para 2 bombonas de gas de 11 kg

Comfort duomatic L Plus con pantalla remota y botón giratorio para ajustar la botella de servicio, con EisEx y sensor de colisión

Intercambiador de calor del motor para calentamiento de agua caliente y bomba de circulación para precalentamiento del motor

Calefacción central de agua caliente ALDE con convectores en salón, baño y planta intermedia, con reducción nocturna integrada

Cartuchos de calefacción eléctrica adicionales 230V, máximo 3000 vatios



Los detalles estándar pueden diferir para planos de planta especiales y modelos especiales.



## SERIE DE TECNOLOGÍA DE VEHÍCULOS

### CHASIS IVECO DAILY

Caja de cambios de 6 velocidades con tracción trasera, convertidor de par opcional

Carga del remolque: hasta 3500 kg según el peso total del remolque y el modelo

Sistema de frenos antibloqueo (ABS)

Regulación antideslizante (ASR)

Cabina con acristalamiento de color

Inyección directa common rail

Tanque de combustible diésel: 90L

Retrovisores exteriores regulables eléctricamente y calefactables con espejo gran angular

Elevallunas eléctricos para el lado del conductor y del pasajero

Inmovilizador electrónico

Airbag para conductor y pasajero, sensores de cinturones

Radio de cabina con DAB+

Eje trasero con ballestas (semielíptico)

Asientos de confort con suspensión para conductor y acompañante, amortiguación mecánica

Cabina del conductor con aire acondicionado

Calentador de filtro de combustible

Base chasis específica

Faros antiniebla con luz de curva estática

Frenos de disco en eje delantero y trasero

Pintura estándar en blanco

Estabilizadores en eje delantero y trasero

Control velocidad de crucero

Tanque de Adblue con volumen de tanque de 20L

Alternador reforzado Generador Eco-Smart de 2640W (12V x 220A)

Amortiguadores reforzados

Cierre centralizado de puerta de conductor y acompañante con mando a distancia





# SERIE DE TECNOLOGÍA DE VEHÍCULOS

## CHASIS IVECO EURO CARGO

Generador de 24 V / 120 A / 2880 W para cargar las baterías del chasis/carrocería durante la conducción

Transmisión de tracción trasera de 6 velocidades, transmisión automática opcional

Carga del remolque: hasta 3500 kg según el peso total del remolque y el modelo

Sistema de frenos antibloqueo (ABS)

Regulación antideslizante (ASR)

Depósito de combustible diésel: 200L (75) y 280L (120E)

Retrovisores exteriores regulables eléctricamente y calefactables con espejo gran angular

Elevalunas eléctricos para el lado del conductor y del pasajero

Inyección directa de alta presión controlada electrónicamente (HPCR common rail)

Inmovilizador electrónico

Programa de Estabilidad Electrónica (ESP)

Estándar EURO 6 a través de HI-eSCR (Selective Catalytic Reduction) con inyección calentada y controlada electrónicamente (AdBlue)

Ventanas de cabina polarizadas

Suspensión neumática del chasis: eje trasero (75E), eje delantero y trasero (120E)

Paquete de estabilización del chasis

Hillholder

Asientos de confort con suspensión neumática para el conductor y el pasajero delantero

Cabina del conductor con aire acondicionado

Base chasis específica

Freno de motor

Aislamiento adicional del compartimiento del motor

Palanca de cambios integrada en salpicadero

Frenos de disco en eje delantero y trasero

Pintura estándar en blanco

Dirección asistida

Control velocidad de crucero

Volante ajustable

Sistema de frenos de aire comprimido de doble circuito

## CHASIS MAN TGL / TGM

2 enchufes 12V y 24V en zona central de cabina

Alternador de 28 V / 120 A / 3360 W para cargar las baterías del chasis/carrocería durante la conducción

Transmisión de tracción trasera de 6 velocidades, transmisión automática opcional

Carga del remolque: hasta 3500 kg según el peso total del remolque y el modelo

Sistema de frenos antibloqueo (ABS)

Panel de control MAN EasyControl, 2 funciones, se puede operar desde el exterior cuando la puerta está abierta

Funcionamiento freno de estacionamiento en cuadro de instrumentos, freno de estacionamiento electrónico

Depósito de combustible diésel: 180L (TGL) y 220L (TGM)

Eje trasero con bloqueo de diferencial

Frenos de disco en el eje delantero/trasero

Secador de aire comprimido, calentado

Cenicero insertable, sección central del tablero de instrumentos, encendedor

Retrovisores exteriores regulables eléctricamente y calefactables con espejo gran angular

Elevalunas eléctricos para el lado del conductor y del pasajero

Inmovilizador electrónico

Disyuntores ETA en lugar de fusibles

Suspensión neumática del chasis: eje trasero (TGL), eje delantero y trasero (TGM)

Radio de cabina con DAB+

Asa de agarre en el interior por encima de todas las puertas de la cabina

Armonización del desgaste de las pastillas de freno en vehículos tractores

Cabina del conductor con aire acondicionado

Prefiltro de combustible, con separador de agua y aceite, con sensor de agua calentado (válvula mezcladora)

Certificado de ruido para Austria

Depósito de aceite de dirección con sonda de medición eléctrica

Asientos de confort con suspensión neumática para el conductor y el pasajero delantero

Freno motor reforzado

Pintura estándar en blanco

Asiento calefactable para el asiento del conductor y del acompañante

Estabilizadores en eje delantero y trasero

Control de crucero

Volante regulable (multifunción)

Cierre centralizado de puerta de conductor y acompañante con mando a distancia

Luces adicionales de larga distancia y antiniebla halógenas rectangulares

Bocina eléctrica de dos tonos

Los detalles estándar pueden diferir para planos de planta especiales y modelos especiales.

# DATOS TÉCNICOS



## ALCOBA MAXI IVECO Daily

	60 C 18 7500 G/ST	60 C 18 7500 RSL	60 C 18 7800 RSL	60 C 18 7800 G	60 C 18 7800 BMRS	60 C 18 7900 QRSL	65 C 18 8000 BMRS LG	65 C 18 8300 G	65 C 18 8300 BMRS LG
--	----------------------	---------------------	---------------------	-------------------	----------------------	----------------------	-------------------------	-------------------	-------------------------

Motor (Euro VI e)	4-Cilindros	4-Cilindros	4-Cilindros	4-Cilindros	4-Cilindros	4-Cilindros	4-Cilindros	4-Cilindros	4-Cilindros
Cilindrada	3,0 L	3,0 L	3,0 L	3,0 L	3,0 L	3,0 L	3,0 L	3,0 L	3,0 L
Potencia	129 kW / 176 PS	129 kW / 176 PS	129 kW / 176 PS	129 kW / 176 PS	129 kW / 176 PS	129 kW / 176 PS	129 kW / 176 PS	129 kW / 176 PS	129 kW / 176 PS
Par de Motor	430 Nm	430 Nm	430 Nm	430 Nm	430 Nm	430 Nm	430 Nm	430 Nm	430 Nm
Distancia entre ejes (mm)	4350	4350	4750	4750	4750	4750	4750	4750	5100
Longitud (mm)	7950	7950	8250	8250	8250	8350	8450	8750	8750
Ancho (mm)	2350	2350	2350	2350	2350	2350	2350	2350	2350
Altura (mm) 1)	3450	3450	3450	3450	3450	3450	3450	3450	3450
Espacio libre (mm)	2000	2000	2000	2000	2000	2000	2000	2000	2000
Masa total técnicamente admisible (kg)	6000	6000	6000	6000	6000	6000	6500	6500	6500
Masa en orden de marcha (kg) 2)	4932	4750	4770	4770	4770	4770	4890	4800	4800
Carga útil (kg) 3)	1068	1250	1230	1230	1230	1230	1610	1700	1700
Cinturones de tres puntos/abdominales 4)	2/2	4	4	2/2	4	4	4	4	4
Número de plazas para dormir	4 - 6	3 - 4	3 - 4	4 - 6	3 - 4	3 - 4	3 - 4	4 - 5	3 - 4
Garaje (ancho x alto x largo en mm) 5)	1.030 x 1.350 x 2.200	930 x 1.180 x 2.200	930 x 1.180 x 2.200	1.500 x 1.350 x 2.200	930 x 1.180 x 2.200	930 x 1.180 x 2.200	1.130 x 1.180 x 2.200	1.500 x 1.350 x 2.200	1.500 x 1.350 x 2.200
Puerta de garaje en lado derecho (ancho x alto en mm)	900 x 1.300	900 x 1.300	900 x 1.300	1.000 x 1.300	900 x 1.300	900 x 1.300	900 x 1.300	1.300 x 1.300	1.300 x 1.300
Puerta de garaje en lado izquierdo (ancho x alto en mm)	900 x 700	650 x 650	650 x 650	650 x 650	650 x 650	900 x 700	900 x 700	900 x 700	900 x 700
Precio base modelo 2023/2024 incl. 21% IVA	<b>222.500 €</b>	<b>222.500 €</b>	<b>228.700 €</b>	<b>228.700 €</b>	<b>232.550 €</b>	<b>232.550 €</b>	<b>235.100 €</b>	<b>235.100 €</b>	<b>239.000 €</b>



# DATOS TÉCNICOS



## ALCOBA MAXI IVECO Daily

	65 C 18 8400 BMQRSL	65 C 18 8800 BGS	65 C 18 8800 BML	72 C 18 9000 HG
Motor (Euro VI e)	4-Cilindros	4-Cilindros	4-Cilindros	4-Cilindros
Cilindrada	3,0 L	3,0 L	3,0 L	3,0 L
Potencia	129 kW / 176 PS	129 kW / 176 PS	129 kW / 176 PS	129 kW / 176 PS
Par de Motor	430 Nm	430 Nm	430 Nm	430 Nm
Distancia entre ejes (mm)	5100	5100	5100	5100
Longitud (mm)	8850	9250	9250	9450
Ancho (mm)	2350	2350	2350	2350
Altura (mm) 1)	3450	3450	3450	3600
Espacio libre (mm)	2000	2000	2000	2000
Masa total técnicamente admisible (kg)	6500	6500	6500	7200
Masa en orden de marcha (kg) 2)	4900	4940	4940	5300
Carga útil (kg) 3)	1600	1560	1560	1900
Cinturones de tres puntos/abdominales 4)	4	4	4	4
Número de plazas para dormir	3 - 4	4 - 6	4 - 6	4 - 6
Garaje (ancho x alto x largo en mm) 5)	930 x 1.180 x 2.200	1.500 x 1.350 x 1.750/2.200	1.500 x 1.350 x 2.200	1.500 x 1.350 x 2.200
Puerta de garaje en lado derecho (ancho x alto en mm)	900 x 1.300	1.300 x 1.300	1.300 x 1.300	900 x 1.300
Puerta de garaje en lado izquierdo (ancho x alto en mm)	900 x 700	900 x 700	900 x 700	900 x 1.300
Precio base modelo 2023/2024 incl. 21% IVA	<b>243.900 €</b>	<b>251.250 €</b>	<b>251.250 €</b>	<b>290.700 €</b>



# DATOS TÉCNICOS



## ALCOBA TOP IVECO EuroCargo

	75 E 19 8000 BMRSLG	75 E 19 8300 BMRSLG	75 E 19 8300 G	75 E 19 8400 BMQRSL	75 E 19 8800 BGS	75 E 19 8800 BML
Motor (Euro VI e)	4-Cilindros	4-Cilindros	4-Cilindros	4-Cilindros	4-Cilindros	4-Cilindros
Cilindrada	4,5 L	4,5 L	4,5 L	4,5 L	4,5 L	4,5 L
Potencia	137 kW / 190 PS	137 kW / 190 PS	137 kW / 190 PS	137 kW / 190 PS	137 kW / 190 PS	137 kW / 190 PS
Par de Motor	700 Nm	700 Nm	700 Nm	700 Nm	700 Nm	700 Nm
Distancia entre ejes (mm)	4185	4185	4185	4185	4455	4455
Longitud (mm)	7900	8200	8200	8300	8700	8700
Ancho (mm)	2450	2450	2450	2450	2450	2450
Altura (mm) 1)	3600	3600	3600	3600	3600	3600
Espacio libre (mm)	2000	2000	2000	2000	2000	2000
Masa total técnicamente admisible (kg)	7800	7800	7800	7800	7800	7800
Masa en orden de marcha (kg) 2)	6380	6420	6420	6520	6620	6620
Carga útil (kg) 3)	1420	1380	1380	1280	1180	1180
Cinturones de tres puntos/abdominales 4)	4	4	4	4	4	4
Número de plazas para dormir	3 - 4	3 - 4	4 - 5	3 - 4	4 - 6	4 - 6
Garaje (ancho x alto x largo en mm) 5)	1.130 x 1.180 x 2.300	930 x 1.180 x 2.300	1.500 x 1.350 x 2.300	930 x 1.180 x 2.300	1.500 x 1.350 x 1.750/2.300	1.500 x 1.350 x 2.300
Puerta de garaje en lado derecho (ancho x alto en mm)	1.000 x 1.300	1.000 x 1.300	1.300 x 1.300	900 x 1.300	1.300 x 1.300	1.300 x 1.300
Puerta de garaje en lado izquierdo (ancho x alto en mm)	900 x 700	900 x 700	900 x 700	900 x 700	900 x 700	900 x 700
Precio base modelo 2023/2024 incl. 21% IVA	<b>283.000 €</b>	<b>281.650 €</b>	<b>286.850 €</b>	<b>290.600 €</b>	<b>293.250 €</b>	<b>293.250 €</b>

1) Altura medida con ventana de tejado HEKI, sin equipamiento especial.

2) Pesos según Reglamento (UE) nº 1230/2012 en equipamiento estándar incluyendo conductor, gasóleo, agua dulce, gas y cable de conexión eléctrica, sin accesorios.

3) En el sentido de esta información del catálogo, se entiende por carga útil la diferencia entre la masa total técnicamente admisible y la masa en funcionamiento.

4) Otras homologaciones de pasajeros, bajo pedido.

5) Para las dimensiones del garaje, es posible que existan restricciones debido a la parte trasera bajada, los paneles, los marcos del cinturón o similares.



# DATOS TÉCNICOS

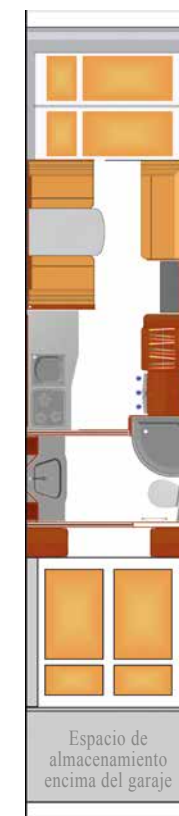
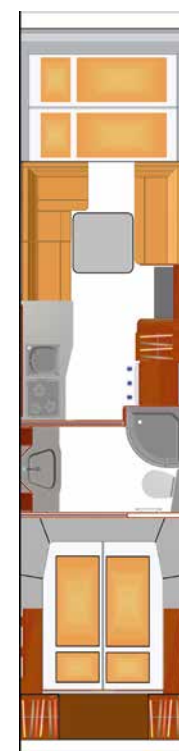
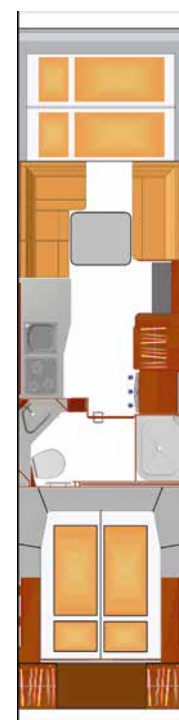
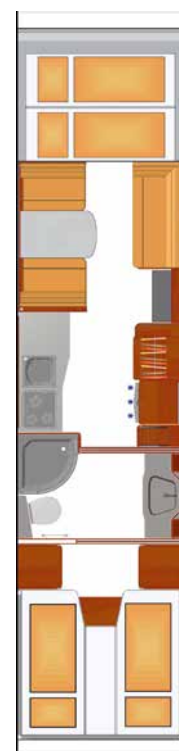
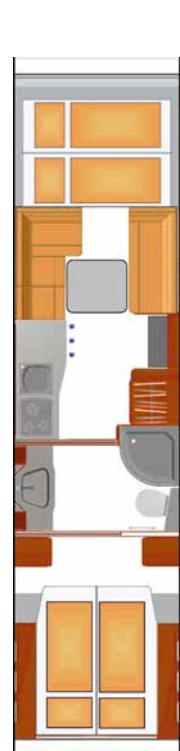


## ALCOBA TOP MAN TGL

8.220 7900 RSL      8.220 7900 QRSL      8.220 8000 BMRSLG      8.220 8300 BMRSLG      8.220 8300 G      8.220 8400 BMQRSL      8.220 8800 BGS      8.220 8800 BML

Motor (Euro VI e)	4-Cilindros	4-Cilindros	4-Cilindros	4-Cilindros	4-Cilindros	4-Cilindros	4-Cilindros	4-Cilindros
Cilindrada	4,6 L	4,6 L	4,6 L	4,6 L	4,6 L	4,6 L	4,6 L	4,6 L
Potencia	162 kW / 220 PS	162 kW / 220 PS	162 kW / 220 PS	162 kW / 220 PS	162 kW / 220 PS	162 kW / 220 PS	162 kW / 220 PS	162 kW / 220 PS
Par de Motor	850 Nm	850 Nm	850 Nm	850 Nm	850 Nm	850 Nm	850 Nm	850 Nm
Distancia entre ejes (mm)	4200	4200	4200	4200	4200	4200	4500	4500
Longitud (mm)	7800	7800	7900	8200	8200	8300	8700	8700
Ancho (mm)	2450	2450	2450	2450	2450	2450	2450	2450
Altura (mm) 1)	3600	3600	3600	3600	3600	3600	3600	3600
Espacio libre (mm)	2000	2000	2000	2000	2000	2000	2000	2000
Masa total técnicamente admisible (kg)	8800	8800	8800	8800	8800	8800	8800	8800
Masa en orden de marcha (kg) 2)	6590	6590	6630	6670	6670	6770	6870	6870
Carga útil (kg) 3)	2210	2210	2170	2130	2130	2030	1930	1930
Cinturones de tres puntos/abdominales 4)	4	4	4	4	4	4	4	4
Número de plazas para dormir	3 - 4	3 - 4	3 - 4	3 - 4	4 - 6	3 - 4	4 - 6	4 - 6
Garaje (ancho x alto x largo en mm) 5)	930 x 1.180 x 2.300	930 x 1.180 x 2.300	1.130 x 1.180 x 2.300	1.130 x 1.180 x 2.300	1.500 x 1.350 x 2.300	930 x 1.180 x 2.300	1.500 x 1.350 x 1.750/2.300	1.500 x 1.350 x 2.300
Puerta de garaje en lado derecho (ancho x alto en mm)	900 x 1.300	900 x 1.300	1.000 x 1.300	900 x 1.300	1.300 x 1.300	900 x 1.300	1.300 x 1.300	1.300 x 1.300
Puerta de garaje en lado izquierdo (ancho x alto en mm)	650 x 650	650 x 650	650 x 650	900 x 700	900 x 700	900 x 700	900 x 700	900 x 700
Precio base modelo 2023/2024 incl. 21% IVA	<b>320.100 €</b>	<b>322.100 €</b>	<b>326.500 €</b>	<b>330.300 €</b>	<b>325.200 €</b>	<b>334.000 €</b>	<b>337.700 €</b>	<b>337.700 €</b>

# DATOS TÉCNICOS



## ALCOBA TOPX IVECO EuroCargo

120 E 28  
9300 BM-MB

120 E 28  
9900 BML

120 E 28  
9500 AS

120 E 28  
9900 BMAS

120 E 28  
10.800 BMAF

Motor (Euro VI e)	6-Cilindros	6-Cilindros	6-Cilindros	6-Cilindros	6-Cilindros
Cilindrada	6,7 L	6,7 L	6,7 L	6,7 L	6,7 L
Potencia	206 kW / 280 PS	206 kW / 280 PS	206 kW / 280 PS	206 kW / 280 PS	206 kW / 280 PS
Par de Motor	1.000 Nm	1.000 Nm	1.000 Nm	1.000 Nm	1.000 Nm
Distancia entre ejes (mm)	4815	5175	4815	5175	5670
Longitud (mm)	9200	9800	9400	9800	10700
Ancho (mm)	2450	2450	2450	2450	2450
Altura (mm) 1)	3670	3670	3800	3800	3800
Espacio libre (mm)	2000	2000	2130	2130	2130
Masa total técnicamente admisible (kg)	11990	11990	11990	11990	11990
Masa en orden de marcha (kg) 2)	7950	8190	7990	8190	8510
Carga útil (kg) 3)	4040	3800	4000	3800	3480
Cinturones de tres puntos/abdominales 4)	2/2	4	2/2	2/2	4
Número de plazas para dormir	4 - 6	4 - 6	4 - 6	4 - 6	4 - 6
Garaje (ancho x alto x largo en mm) 5)	1.500 x 1.350 x 2.300	1.500 x 1.350 x 2.300	Smart-Garaje	Smart-Garaje	Fiat-Garaje
Puerta de garaje en lado derecho (ancho x alto en mm)	1.300 x 1.300	1.300 x 1.300	900 x 1.300	900 x 1.300	900 x 1.300
Puerta de garaje en lado izquierdo (ancho x alto en mm)	900 x 700	900 x 700	900 x 1.300	900 x 1.300	900 x 1.300
Precio base modelo 2023/2024 incl. 21% IVA	<b>344.900 €</b>	<b>352.550 €</b>	<b>368.600 €</b>	<b>378.150 €</b>	<b>400.200 €</b>





# DATOS TÉCNICOS



## ALCOBA TOPX MAN TGM

	12.290 8800 BML	12.290 8900 BMQRSLG	12.290 9300BM-MB	12.290 9900 BML	12.290 9500 AS	12.290 9900 BMAS	12.290 10.800 BMAF
Motor (Euro VI e)	6-Cilindros	6-Cilindros	6-Cilindros	6-Cilindros	6-Cilindros	6-Cilindros	6-Cilindros
Cilindrada	6,9 L	6,9 L	6,9 L	6,9 L	6,9 L	6,9 L	6,9 L
Potencia	213 kW / 290 PS	213 kW / 290 PS	213 kW / 290 PS	213 kW / 290 PS	213 kW / 290 PS	213 kW / 290 PS	213 kW / 290 PS
Par de Motor	1.150 Nm	1.150 Nm	1.150 Nm	1.150 Nm	1.150 Nm	1.150 Nm	1.150 Nm
Distancia entre ejes (mm)	4425	4725	4725	5075	4725	5075	5425
Longitud (mm)	8700	8800	9200	9800	9400	9800	10700
Ancho (mm)	2500	2500	2500	2500	2500	2500	2500
Altura (mm) 1)	3750	3750	3750	3750	3750	3750	3750
Espacio libre (mm)	2130	2130	2130	2130	2130	2130	2130
Masa total técnicamente admisible (kg)	11990	11990	11990	11990	11990	11990	11990
Masa en orden de marcha (kg) 2)	8640	8680	8840	9080	8880	9080	9360
Carga útil (kg) 3)	3350	3310	3150	2910	3110	2910	2630
Cinturones de tres puntos/abdominales 4)	4	4	2/2	4	2/2	2/2	4
Número de plazas para dormir	4 - 6	2 - 4	4 - 6	4 - 6	4 - 6	4 - 6	4 - 6
Garaje (ancho x alto x largo en mm) 5)	1.500 x 1.350 x 2.300	1.130 x 1.180 x 2.300	1.500 x 1.350 x 2.300	1.500 x 1.350 x 2.300	Smart-Garaje	Smart-Garaje	Fiat-Garaje
Puerta de garaje en lado derecho (ancho x alto en mm)	1.300 x 1.300	1.000 x 1.300	1.300 x 1.300	1.300 x 1.300	900 x 1.300	900 x 1.300	900 x 1.300
Puerta de garaje en lado izquierdo (ancho x alto en mm)	900 x 700	900 x 700	900 x 700	900 x 700	900 x 1.300	900 x 1.300	900 x 1.300
Precio base modelo 2023/2024 incl. 21% IVA	<b>372.650 €</b>	<b>375.800 €</b>	<b>379.000 €</b>	<b>386.500 €</b>	<b>402.700 €</b>	<b>411.900 €</b>	<b>434.200 €</b>

- 1) Altura medida con ventana de tejado HEKI, sin equipamiento especial.
- 2) Pesos según Reglamento (UE) nº 1230/2012 en equipamiento estándar incluyendo conductor, gasóleo, agua dulce, gas y cable de conexión eléctrica, sin accesorios.
- 3) En el sentido de esta información del catálogo, se entiende por carga útil la diferencia entre la masa total técnicamente admisible y la masa en funcionamiento.
- 4) Otras homologaciones de pasajeros, bajo pedido.
- 5) Para las dimensiones del garaje, es posible que existan restricciones debido a la parte trasera bajada, los paneles, los marcos del cinturón o similares.

## ACCESORIOS ADICIONALES

### CHASIS IVECO Daily

Artículo	Accesorios especiales	Peso en kg	EUR incl. IVA
26559	Llantas de aluminio de 16" con espaciadores para eje delantero con neumáticos 225/75 R 16, tapacubos de aluminio para eje trasero con neumáticos 225/75 R 16	0	<b>3.681,00 €</b>
130960	Enganche de remolque Iveco Daily Alcove con rótula/toma de 12 V/13 pines. Carga de remolque permitida según modelo y permitida. Peso de remolque de hasta 3,5 toneladas.	50	<b>2.665,00 €</b>
20107	Toma de remolque 12 V, 13 polos	2	<b>285,00 €</b>
26056	Iveco Daily aumentó la carga de 6.000 kg a 500 kg hasta un GG permitido de 6.500 kg	-500	<b>1.719,00 €</b>
26057	Iveco Daily aumentó la carga de 6.500 kg en 200 kg hasta un GG permitido de 6.700 kg	-200	<b>722,00 €</b>
26203	La carga adicional del Iveco Daily de 7.200 kg se reduce en 290 kg hasta una carga de remolque admisible de 7.490 kg, que se reduce a 3.000 kg.	-290	<b>2.746,00 €</b>
26496	Activación automática de las luces de carretera, sólo en combinación con paquete de seguridad en la conducción (Art. 26568) (sólo para hornacinas)	0	<b>916,00 €</b>
150001	Tasa de provisión Iveco (incl. documento de matriculación del vehículo, depósito de diésel lleno y AdBlue)	0	<b>987,00 €</b>
26146	Versión de chasis 72 C 18 en lugar de 65 C 18	-650	<b>2.909,00 €</b>
26070	Depósito de combustible diésel de 170 l para Iveco Daily (el indicador de combustible es diferente)	75	<b>2.665,00 €</b>
20072	Bloqueo diferencial	10	<b>1.638,00 €</b>
26581	Espaciadores para eje trasero 60/70 C; 45 mm por lado	10	<b>1.210,00 €</b>
131246	Radio doble DIN DAB+ Hi-Connect con sistema de navegación, con cámara de marcha atrás TWIN color; Navegación para Europa (Europa, Türkiye, Rusia), incluidos botones multifunción.	2	<b>6.050,00 €</b>
131245	Radio doble DIN DAB+ Hi-Connect sin sistema de navegación, con cámara de marcha atrás TWIN color, botones multifunción incluidos	2	<b>5.766,00 €</b>
26568	Paquete de seguridad en la conducción compuesto por: freno de estacionamiento eléctrico, asistente de frenada de emergencia (AEBS) + control de crucero adaptativo (ACC), asistente activo de mantenimiento de carril, ESP con asistente de viento cruzado, tracción plus con control de descenso de pendientes, sistema de monitorización activa de neumáticos, volante de cuero multifunción	0	<b>10.952,00 €</b>
130591	Conjunto de soporte de elevación con 4 soportes para Iveco Daily con nivelación automática	150	<b>11.246,00 €</b>
26494	Volante regulable en altura e inclinación.	0	<b>295,00 €</b>
20063	Suspensión neumática para eje trasero.	25	<b>6.793,00 €</b>
26693	Paquete de lujo Iveco Daily (tapizado de cuero), pintura gris claro con convertidor automático, llantas de aleación VA + tapacubos HA, tapizado en capota de cuero	25	<b>21.404,00 €</b>
26692	Paquete de lujo Iveco Daily (tapizado de tela): pintura gris claro convertidor automático, llantas de aluminio VA + tapacubos HA tapizado en capota de tela	25	<b>17.967,00 €</b>

### CHASIS IVECO Daily

Artículo	Accesorios especiales	Peso en kg	EUR incl. IVA
26188	Motor con 207 CV en lugar de 176 CV, solo en combinación con transmisión automática con convertidor de par	5	<b>3.600,00 €</b>
26523	Volante multifuncional	2	<b>458,00 €</b>
26521	Radio DAB+, cámara de marcha atrás en color TWIN y sistema de navegación para autocaravanas (31 países de la UE), sistema manos libres Bluetooth, calculadora de navegación que tiene en cuenta la longitud, la anchura y el peso introducidos; Camping y parcelas integradas (para alcobas)	2	<b>5.207,00 €</b>
26497	Luces de cruce y luces de carretera totalmente LED con luces diurnas LED (solo para alcobas)	0	<b>2.807,00 €</b>
26286	Transmisión automática con convertidor de par Hi-Matic con 8 etapas de conmutación	20	<b>7.179,00 €</b>
20016	Dos patas traseras manuales para vehículos con careta trasera de fibra de vidrio.	10	<b>722,00 €</b>



**Atención:** Al instalar los accesorios enumerados anteriormente, la masa del vehículo de serie descargado aumenta y la posible carga útil se reduce.



## ACCESORIOS ADICIONALES

### CHASIS IVECO EuroCargo 75E

Artículo	Accesorios especiales	Peso en kg	EUR incl. IVA
29204	Sistema avanzado de frenado de emergencia (AEBS) y control de crucero adaptativo (ACC)	6	4.657,00 €
29056	Enganche de remolque con rótula, convertidor de tensión 24/12 V y toma de 13 polos. Cargas de remolque según datos técnicos.	25	2.573,00 €
29091	Cambio manual automatizado EUROTRONIC	15	4.902,00 €
150171	Tasa de provisión de EuroCargo (incl. documento de matriculación del vehículo, depósito de diésel lleno y AdBlue)	0	1.210,00 €
29010	Bloqueo diferencial	15	1.160,00 €
29016	Conexión de aire comprimido en el garaje trasero.	3	224,00 €
29187	Motor E21 de 4 cilindros con 154 kW (210 CV), par máximo de 750 Nm a 1.250 rpm. en lugar de E19	30	2.471,00 €
29190	Chasis 80 E 21 con peso bruto de 8 t en lugar del 75 E21	270	4.586,00 €
29189	Chasis 80 E 22, motor de 6 cilindros de 162 kW (220 CV), par máximo de 800 Nm a 1.250 rpm. con 8,6 t MMA en D (8 tVG en UE) en lugar de 75 E 19	460	10.077,00 €
29007	Eje trasero y eje delantero con suspensión neumática (no en modelos 75 E, estándar en 120 E)	58	8.826,00 €
29203	Sistema de advertencia de cambio de carril (LDWS)	5	1.210,00 €
29006	Suspensión neumática para eje trasero.	27	5.959,00 €
29013	Secador de aire caliente	3	224,00 €
29512	Paquete de lujo EuroCargo 75-100 E (tapizado de cuero) Pintura gris claro Cambio manual automatizado Tapacubos EUROTRONIC de 17,5" con aspecto de llanta cromada, tapizado con capota de cuero	32	18.415,00 €
29501	Paquete de lujo EuroCargo 75-100 E (tapizado de tela) Pintura gris claro Cambio manual automatizado Tapacubos EUROTRONIC de 17,5" con aspecto de llanta cromada, tapizado con capota de tela	32	14.917,00 €
29025	Tapacubos de acero inoxidable con aspecto de llanta cromada (sólo modelos de 17,5")	12	1.068,00 €
29028	Parachoques delantero y guardabarros de la cabina en el color de la cabina, sistema lavafaros que incluye faros antiniebla	2	2.756,00 €
29014	Parabrisas calefactable	1	712,00 €
29217	Faros de xenón con sistema lavafaros	0	1.261,00 €
29017	Cierre centralizado de puertas de conductor y pasajero con mando a distancia por infrarrojos	4	722,00 €

### CHASIS IVECO EuroCargo 120E

Artículo	Accesorios especiales	Peso en kg	EUR incl. IVA
29204	Sistema avanzado de frenado de emergencia (AEBS) y control de crucero adaptativo (ACC)	6	4.657,00 €
29056	Enganche de remolque con rótula, convertidor de tensión 24/12 V y toma de 13 polos. Cargas de remolque según datos técnicos.	25	2.573,00 €
29091	Cambio manual automatizado EUROTRONIC	15	4.902,00 €
150171	Tasa de provisión de EuroCargo (incl. documento de matriculación del vehículo, depósito de diésel lleno y AdBlue)	0	1.210,00 €
29010	Bloqueo diferencial	15	1.160,00 €
29016	Conexión de aire comprimido en el garaje trasero.	3	224,00 €
29203	Sistema de advertencia de cambio de carril (LDWS)	5	1.210,00 €
29013	Secador de aire caliente	3	224,00 €
29509	Paquete de lujo EuroCargo 120 E (tapizado de cuero) Pintura gris claro Cambio manual automatizado Tapacubos EUROTRONIC de 19,5" con aspecto de llanta cromada, tapizado con capota de cuero	32	18.557,00 €
29513	Paquete de lujo EuroCargo 120 E (tapizado de tela) Pintura gris claro Cambio manual automatizado Tapacubos EUROTRONIC de 19,5" con aspecto de llanta cromada, tapizado con capota de tela	32	15.090,00 €
29350	Tapacubos de 19,5" de acero inoxidable con aspecto de llanta cromada	12	1.292,00 €
29028	Parachoques delantero y guardabarros de la cabina en el color de la cabina, sistema lavafaros que incluye faros antiniebla	2	2.756,00 €
29014	Parabrisas calefactable	1	712,00 €
29217	Faros de xenón con sistema lavafaros	0	1.261,00 €
29017	Cierre centralizado de puertas de conductor y pasajero con mando a distancia por infrarrojos	4	722,00 €



**Atención:** Al instalar los accesorios enumerados anteriormente, la masa del vehículo de serie descargado aumenta y la posible carga útil se reduce.

## ACCESORIOS ADICIONALES

### CHASIS MAN TGL

Artículo	Accesorios especiales	Peso en kg	EUR incl. IVA
500681	La mesa portaobjetos del lado del pasajero se puede desplegar	2	<b>956,00 €</b>
500083	Llantas de aluminio MAN TGL 17,5 x 6,75 (1 juego = 7 piezas)	-56	<b>3.447,00 €</b>
500486	Llantas de aluminio MAN TGL Alcoa Dura Bright 17,5 x 6,75 (1 juego = 7 piezas) Ahorro de peso: 56 kg Alk.+Liner (1 juego = 7 piezas)	-56	<b>5.481,00 €</b>
500738	Cambio de velocidad de 89 km/h a 119 km/h	0	<b>285,00 €</b>
500057	Enganche de remolque con rótula MAN remolque carga según datos técnicos (se puede pedir hasta el modelo 10.600)	25	<b>3.925,00 €</b>
500058	Enchufe para remolque de 12 V, 13 polos con convertidor de tensión de 24/12 V (se puede pedir hasta el modelo 10.600), (el reequipamiento es mucho más caro)	5	<b>2.217,00 €</b>
500683	Sistema de aviso de atención MAN Attention Guard plus tacógrafo (solo en combinación con el paquete de seguridad en la conducción)	0	<b>905,00 €</b>
500051	Transmisión automatizada de 12 velocidades con embrague automático para motor de 6 cilindros	15	<b>5.705,00 €</b>
500050	Transmisión automatizada de 6 velocidades con embrague automático para motor de 4 cilindros de 220 HP (solo TGL)	10	<b>4.505,00 €</b>
500036	Interruptor manual de la batería principal de arranque	0	<b>326,00 €</b>
150061	Tasa de provisión MAN (incl. documento de matriculación del vehículo, depósito de diésel lleno y AdBlue)	0	<b>1.210,00 €</b>
500189	Depósito de combustible diésel de aproximadamente 180 l adicional para TGL en el lado del conductor, incluye consolas y soporte, así como línea de conexión (solo posible a partir de una distancia entre ejes de 4.850 mm)	175	<b>3.010,00 €</b>
500208	Indicador digital de carga por eje (ALM) en la cabina para ejes con suspensión neumática	0	<b>1.210,00 €</b>
500102	Conexión exterior de aire comprimido con manguera de 20 m y manómetro: ¡Instalación en el garaje!	3	<b>387,00 €</b>
500038	Tanque de aire comprimido de aluminio	-5	<b>1.160,00 €</b>
500443	Bocina de aire comprimido (bocina amplificada; accionada mediante el botón de la bocina)	0	<b>1.434,00 €</b>
500599	Tiradores de entrada de cuero (solo para alcobas)	5	<b>1.160,00 €</b>
500055	La carga del chasis aumentó de 8,8 t a 10,0 t de peso total permitido (10.220)	140	<b>7.362,00 €</b>
500053	Versión de chasis MAN TGL 8.250: 6,9 l, motor common rail de 6 cilindros, 184 kW/250 CV, par de 1.000 Nm a 1.200 - 1.750 rpm, cambio manual de 9 velocidades	385	<b>7.911,00 €</b>
500678	Versión de chasis TGM 12.290 en lugar de 8.220	0	<b>40.774,00 €</b>

### CHASIS MAN TGL

Artículo	Accesorios especiales	Peso en kg	EUR incl. IVA
500737	Paquete de seguridad y confort de conducción: sistema de aviso de cambio de carril LDW, control de crucero con control de distancia ACC (ACC stop and go), asistente de frenada de emergencia EBA, no desconectable, señal automática de frenada de emergencia con activación de las luces de emergencia, Professional 12,3 pulgadas Cuadro de instrumentos, cambio de faros, automático, con sensor de luz, asistente de luces altas, accionamiento automático del limpiaparabrisas con sensor de lluvia (limpiaparabrisas automático).	0	<b>12.314,00 €</b>
500698	Parabrisas, cristal laminado de seguridad (VSG), tintado y calefactable	0	<b>1.068,00 €</b>
500701	Faros LED + faros antiniebla LED + luces de curvas LED (solo para nichos)	0	<b>5.217,00 €</b>
500099	Reposapiés para pasajero	0,5	<b>285,00 €</b>
500569	Función de transmisión MAN EfficientRoll	0	<b>407,00 €</b>
500689	Cromo de estilo interior	0	<b>1.017,00 €</b>
500116	Asiento del conductor con aire acondicionado (solo alcoba)	19	<b>987,00 €</b>
500838	Paquete de lujo Pintura MAN TGL (tapizado de cuero) en gris luminoso Caja de cambios automatizada de 6 velocidades Llantas de aluminio 17,5 x 6,75 (7 unidades) Tapizado de capota de cuero	-56	<b>19.930,00 €</b>
500835	Paquete de lujo MAN TGL (tapizado de tela) Lacado en gris claro Caja de cambios automatizada de 6 velocidades Llantas de aluminio 17,5 x 6,75 (7 piezas) Tapizado en capota de tela	-56	<b>16.432,00 €</b>
500675	MAN Soundsystem Advanced (¡sólo para nichos!) se incluye automáticamente en el artículo 500674.	0	<b>1.282,00 €</b>
500596	Volante multifunción de cuero	0	<b>2.329,00 €</b>
500673	Sistema multimedia Phoenix/MAN Advanced 7 pulgadas, DAB+ sin navegación, incluida cámara de marcha atrás TWIN color	0	<b>5.766,00 €</b>
500674	Sistema multimedia Phoenix/MAN Navigation Professional 12,3 pulgadas, DAB+, incl. navegación y cámara de marcha atrás TWIN color	0	<b>7.169,00 €</b>
500042	Tapacubos de acero inoxidable con aspecto de llanta cromada	12	<b>1.048,00 €</b>
500095	Persianas parasol en ambas puertas.	2	<b>489,00 €</b>
500725	Calentamiento de agua adicional, 6 KW (sólo para alcobas)	10	<b>4.495,00 €</b>

**Atención:** Al instalar los accesorios enumerados anteriormente, la masa del vehículo de serie descargado aumenta y la posible carga útil se reduce.



## ACCESORIOS ADICIONALES

### CHASIS MAN TGM

Artículo	Accesorios especiales	Peso en kg	EUR incl. IVA
500681	La mesa portaobjetos del lado del pasajero se puede desplegar	2	956,00 €
500626	Llantas de aluminio MAN TGM Alcoa Dura Bright 19,5 x 8,25 (1 juego = 7 piezas)	-56	9.223,00 €
500738	Cambio de velocidad de 89 km/h a 119 km/h	0	285,00 €
500057	Enganche de remolque con rótula MAN remolque carga según datos técnicos (se puede pedir hasta el modelo 10.600)	25	3.925,00 €
500058	Enchufe para remolque de 12 V, 13 polos con convertidor de tensión de 24/12 V (se puede pedir hasta el modelo 10.600), (el reequipamiento es mucho más caro)	5	2.217,00 €
500683	Sistema de aviso de atención MAN Attention Guard plus tacógrafo (solo en combinación con el paquete de seguridad en la conducción)	0	905,00 €
500051	Transmisión automatizada de 12 velocidades con embrague automático para motor de 6 cilindros	15	5.705,00 €
500036	Interruptor manual de la batería principal de arranque	0	326,00 €
150061	Tasa de provisión MAN (incl. documento de matriculación del vehículo, depósito de diésel lleno y AdBlue)	0	1.210,00 €
500623	Depósito de combustible diésel de aproximadamente 300 l en lugar de 220 l en MAN TGM	90	499,00 €
500102	Conexión exterior de aire comprimido con manguera de 20 m y manómetro: ¡Instalación en el garaje!	3	387,00 €
500038	Tanque de aire comprimido de aluminio	-5	1.160,00 €
500599	Tiradores de entrada de cuero (solo para alcobas)	5	1.160,00 €
500679	Versión de chasis 15.290 en lugar de 12.290	0	18.364,00 €
500737	Paquete de seguridad y confort de conducción: sistema de aviso de cambio de carril LDW, control de crucero con control de distancia ACC (ACC stop and go), asistente de frenada de emergencia EBA, no desconectable, señal automática de frenada de emergencia con activación de las luces de emergencia, Professional 12,3 pulgadas Cuadro de instrumentos, cambio de faros, automático, con sensor de luz, asistente de luces altas, accionamiento automático del limpiaparabrisas con sensor de lluvia (limpiaparabrisas automático).	0	12.314,00 €
500698	Parabrisas, cristal laminado de seguridad (VSG), tintado y calefactable	0	1.068,00 €
500701	Faros LED + faros antiniebla LED + luces de curvas LED (solo para alcobas)	0	5.217,00 €
500099	Reposapiés para pasajero	0,5	285,00 €
500689	Cromo de estilo interior	0	1.017,00 €
500116	Asiento del conductor con aire acondicionado (solo alcoba)	19	987,00 €
500841	Paquete de lujo Pintura MAN TGM (tapizado de cuero) en gris luminoso Caja de cambios automatizada de 12 velocidades Llantas de aluminio 19,5 x 8,25 Alcoa Dura Bright (7 unidades) Tapizado de capota de cuero	-56	25.085,00 €
500839	Paquete de lujo MAN TGM (tapizado de tela) Lacado en gris claro Caja de cambios automatizada de 12 velocidades Llantas de aluminio 19,5 x 8,25 Alcoa Dura Bright (7 piezas) Tapizado en capota de tela	-56	21.628,00 €

### CHASIS MAN TGM

Artículo	Accesorios especiales	Peso en kg	EUR incl. IVA
500675	¡MAN Soundsystem Advanced (¡sólo para nichos!) se incluye automáticamente en el artículo 500674.	0	1.282,00 €
500756	Potencia del motor 235 kW / 320 CV en lugar de 213 kW / 290 CV en MAN TGM con 15 t MMA (sólo en combinación con la versión de chasis 15.290)	0	5.166,00 €
500596	Volante multifunción de cuero	0	2.329,00 €
500673	Sistema multimedia PhoeniX/MAN Advanced 7 pulgadas, DAB+ sin navegación, incluida cámara de marcha atrás TWIN color	0	5.766,00 €
500674	Sistema multimedia PhoeniX/MAN Navigation Professional 12,3 pulgadas, DAB+, incl. navegación y cámara de marcha atrás TWIN color	0	7.169,00 €
500042	Tapacubos de acero inoxidable con aspecto de llanta cromada	12	1.048,00 €
500095	Persianas parasol en ambas puertas.	2	489,00 €
500725	Calentamiento de agua adicional, 6 KW (sólo para alcobas)	10	4.495,00 €



**Atención:** Al instalar los accesorios enumerados anteriormente, la masa del vehículo de serie descargado aumenta y la posible carga útil se reduce.

## ACCESORIOS ADICIONALES

### CONSTRUCCIÓN

Artículo	Accesorios especiales	Peso en kg	EUR incl. IVA
120813	Toldo exterior de 6 m con motor 230 V incorporado y tira LED , Color de tela gris (según modelo)	59	<b>3.193,00 €</b>
120850	Toldo exterior de 5,5 m con motor 230 V incorporado y tira LED ,Color de tela gris	54	<b>3.031,00 €</b>
120878	La cama alcoba se puede plegar para facilitar el paso a la cabina del conductor (solo para MAN e Iveco EuroCargo, pero no para los modelos con cama longitudinal)	5	<b>987,00 €</b>
120974	Altura interior 2,13 m en toda la longitud, solo con MAN TGL e Iveco EuroCargo, de serie con MAN TGM	50	<b>6.793,00 €</b>
120992	Toldo exterior de 5 m con motor 230 V incorporado y tira LED ,Color de tela gris	49	<b>3.000,00 €</b>
130209	Puerta de garaje de 90 x 130 cm (ancho x alto) en el lado del conductor en lugar de 90 x 70 cm (ancho x alto)	8	<b>458,00 €</b>
130244	Puerta de garaje de 130 x 130 cm (ancho x alto) en el lado del conductor en lugar de 90 x 70 cm (ancho x alto)	10	<b>529,00 €</b>
130329	Claraboya Seitz-Midi-HEKI en lugar de claraboya para alcoba o cama trasera Atención, informe a los clientes: ¡Para evitar daños, la persiana plisada no debe cerrarse mientras se conduce!	10	<b>783,00 €</b>
130625	Altura de la alcoba aproximadamente 13 cm, incluidos los raíles del techo Atención: ¡Esto cambia la altura del vehículo!	10	<b>3.112,00 €</b>
130698	Juego de 4 gatos para MAN/Iveco Eurocargo con nivelación automática	150	<b>11.673,00 €</b>
130715	Sistema de raíles de amarre para garaje con anillas de amarre (estándar con Top-Liner)	2	<b>529,00 €</b>
131082	Ampliación de hueco largo, solo para vehículos con comedor, aproximadamente 13 cm, incluidas las barras de techo Atención: ¡Esto cambia la altura del vehículo!	15	<b>4.535,00 €</b>
131156	Sistema de rieles de amarre de línea aérea para garaje con 5 tirantes y material de amarre	10	<b>1.638,00 €</b>
131181	Ventanas D-Lux con vidrio real ATENCIÓN: Nos gustaría señalar que las ventanas de vidrio real no están disponibles en todos los tamaños como ventanas correderas. En el caso de ventanas con bisagras, asegúrese de que la ventana junto a la puerta esté cerrada antes de abrir la puerta de entrada (¡riesgo de rotura!)	20	<b>6.488,00 €</b>
131184	Ampliación de hueco largo, solo para vehículos con grupo de asientos en forma de U, aproximadamente 13 cm, incluidas las barras de techo Atención: ¡Esto cambia la altura del vehículo!	15	<b>5.359,00 €</b>
131187	Claraboya panorámica (HEKI 3) en lugar de claraboya para alcoba o cama trasera (grupo de asientos de serie)	12	<b>1.932,00 €</b>
150143	Solapa de faldón adicional	2	<b>570,00 €</b>
150164	Miniheki sin ventilación forzada	6	<b>255,00 €</b>
150179	Dos cinturones de seguridad adicionales en el regazo en sentido contrario a la marcha (para el comedor)	20	<b>794,00 €</b>

### ELECTRICIDAD

Artículo	Accesorios especiales	Peso en kg	EUR incl. IVA
120939	Placa de inducción de 2 fuegos (solo en combinación con paquete eléctrico o LI) en lugar de estufa de gas de 3 fuegos	20	<b>3.264,00 €</b>
130018	Ventilador eléctrico adicional, con termostato (estándar en la cocina)	5	<b>682,00 €</b>
130088	Radio para sala de estar	1	<b>722,00 €</b>
130247	Generador 2,6 KW, TEC 29, gasolina de 4 tiempos, con interruptor interno, depósito de gasolina de 15 l, opción inverter solo en combinación con el artículo 131073	78	<b>7.179,00 €</b>
130277	Frigorífico de compresor de 118 l con congelador de 17 l en lugar de frigorífico estándar	6	<b>580,00 €</b>
130278	Frigorífico de compresor de 195 l con compartimento congelador separado de 44 l en lugar de frigorífico estándar	10	<b>1.180,00 €</b>
130583	Lavavajillas en la cocina americana para 4 cubiertos, decoración frontal plateada	20	<b>1.688,00 €</b>
130644	Tira de luz LED en la vitrina (pequeña), iluminación azul	0	<b>112,00 €</b>
130737	Aparato microondas sin función grill, funcionamiento a 230 V instalado en el armario de pared encima del mueble de cocina	8	<b>1.668,00 €</b>
130808	Sistema solar de 165 W con regulador de carga solar incluido	20	<b>2.248,00 €</b>
130809	Sistema solar 2 x 165 W con controlador de carga solar incluido	38	<b>3.793,00 €</b>
130814	Aire acondicionado de techo Aventa Comfort Capacidad de refrigeración 2.400 vatios	34	<b>3.031,00 €</b>
130832	Estante de café abatible eléctricamente con enchufe de 230 V y cafetera, solo en combinación con una vitrina en la cocina	2	<b>722,00 €</b>
130833	Sistema de sonido compuesto por radio de salón, amplificador, 4 altavoces integrados y subwoofer	2	<b>1.729,00 €</b>
130836	Iluminación crepuscular de la zona delantera/trasera/luneta trasera (luces de esquina)	3	<b>1.444,00 €</b>
130963	Pantalla plana TFT de 24" con receptor integrado Reproductor de DVD y ranura CI (según modelo)	9	<b>1.383,00 €</b>
131073	Inversor con circuito de seguridad para instalación de generador	0	<b>956,00 €</b>
131077	Sistema de alarma con sensor de infrarrojos en la cabina del conductor y contactos de láminas en las puertas y aletas del piso intermedio	6	<b>2.024,00 €</b>
131118	Pantalla plana TFT de 32" con receptor integrado, reproductor de DVD y ranura CI	10	<b>1.516,00 €</b>
131217	Paquete eléctrico (Iveco Daily) con batería adicional de gel de 210 Ah (=2 x 210 Ah), con inverter 12 V/230 V senoidal de tensión alterna de salida continua 3000 VA/2400 W y mando a distancia, más 10 tomas adicionales (7 x 230 V, 3 x doble USB)	90	<b>5.359,00 €</b>
131237	Sistema TWIN TV/satélite totalmente automático Oyster V 85, con televisor TFT de 24" (receptor integrado) en el mueble superior, bajable eléctricamente, preparación TV en el dormitorio (12V, antena)	38	<b>8.532,00 €</b>
131238	Sistema TWIN TV/satélite totalmente automático Oyster V 85, con televisor TFT de 32" (receptor integrado) en el mueble alto, abatible eléctricamente, preparación para TV en el dormitorio (12V, antena)	38	<b>8.664,00 €</b>

**Atención:** Al instalar los accesorios enumerados anteriormente, la masa del vehículo de serie descargado aumenta y la posible carga útil se reduce.



## ACCESORIOS ADICIONALES

### ELECTRICIDAD

Artículo	Accesorios especiales	Peso en kg	EUR incl. IVA
131239	Sistema TWIN TV/satélite totalmente automático Oyster V 85, con televisor TFT de 24" (receptor integrado) en la zona de entrada o en el aparador, preparación de TV en el dormitorio (12V, antena)	38	<b>7.840,00 €</b>
131240	Sistema TWIN TV/satélite totalmente automático Oyster V 85, con televisor TFT de 24" (receptor integrado) en el aparador, extensible manualmente, preparación de TV en el dormitorio (12V, antena)	38	<b>8.125,00 €</b>
131241	Sistema TWIN TV/satélite totalmente automático Oyster V 85, con televisor TFT de 32" (receptor integrado) en el mueble bajo QRSL, extensible eléctricamente, preparación de TV en el dormitorio (12V, antena)	38	<b>8.664,00 €</b>
131242	Cytrac DX en lugar de Oyster V 85, solo en combinación con el sistema TWIN TV/satélite completamente automático	24	<b>0,00 €</b>
131248	Sistema TWIN TV/satélite totalmente automático Oyster V 85, con televisor TFT de 32" (receptor integrado) en la zona de entrada o en el aparador, preparación de TV en el dormitorio (12V, antena)	38	<b>7.962,00 €</b>
131249	Sistema de aspiración central con alta potencia de aspiración (950 W), manguera flexible de 12 m	3	<b>1.485,00 €</b>
131293	Frigorífico de absorción de 177 l con congelador separado de 35 l en lugar de frigorífico de 100 l, con sistema AES para selección automática de energía, opción de instalación según el modelo, clase de eficiencia energética A plus (consumo eléctrico aprox. 280 W/24 horas a la vez). temperatura ambiente de 32°C)	10	<b>1.526,00 €</b>
131320	Paquete de energía LI (Iveco Daily) con 1 batería de iones de litio de 340 Ah (LiFePO4) en lugar de 1 batería de gel de 210 Ah, con inversor 12 V/230 V sinusoidal, salida continua de tensión CA 3000 VA/2400 W y mando a distancia, más 10 enchufes adicionales (7 x 230 V, 3 x doble USB)	-27	<b>11.216,00 €</b>
131321	Paquete de potencia LI (Iveco Daily) con 2 baterías de iones de litio de 340 Ah (LiFePO4) en lugar de 1 batería de gel de 210 Ah, con inversor de tensión CA sinusoidal de 12 V/230 V, potencia continua de 3000 VA/2400 W y mando a distancia, más 10 enchufes adicionales (7 x 230 V, 3 x doble USB)	-4	<b>17.307,00 €</b>
131322	Paquete de potencia LI (MAN/Iveco Eurocargo) con 1 batería de iones de litio de 340 Ah (LiFePO4) en lugar de 2 baterías de gel de 210 Ah, con inversor de tensión CA sinusoidal de 12 V/230 V, salida continua de 3000 VA/2400 W y mando a distancia, más 10 enchufes adicionales (7 x 230 V, 3 x doble USB)	-97	<b>10.596,00 €</b>
131323	Paquete de potencia LI (MAN/Iveco Eurocargo) con 2 baterías de iones de litio de 340 Ah (LiFePO4) en lugar de 2 baterías de gel de 210 Ah, con inversor de tensión CA sinusoidal de 12 V/230 V, salida continua de 3000 VA/2400 W y mando a distancia, más 10 enchufes adicionales (7 x 230 V, 3 x doble USB)	-74	<b>16.686,00 €</b>
131324	Paquete de potencia LI (MAN/Iveco Eurocargo) con 3 baterías de iones de litio de 340 Ah (LiFePO4) en lugar de 2 baterías de gel de 210 Ah, con inversor de tensión CA sinusoidal de 12 V/230 V, salida continua de 3000 VA/2400 W y mando a distancia, más 10 enchufes adicionales (7 x 230 V, 3 x doble USB)	-51	<b>22.787,00 €</b>

### AGUA + GAS

Artículo	Accesorios especiales	Peso en kg	EUR incl. IVA
120156	Ventilación separada para depósito de aguas residuales sobre el techo	1	<b>275,00 €</b>
130024	Horno a gas versión de lujo (en lugar de bandeja extraíble) con función grill, puerta de vidrio altamente aislante	23	<b>1.383,00 €</b>
130025	Toma de gas exterior	1	<b>275,00 €</b>
130026	Ducha Exterior	2	<b>417,00 €</b>
130027	Segundo cambiador de inodoro con soporte	5	<b>295,00 €</b>
130060	Ventilación suplementaria de inodoro (SOG) sobre el techo (no para inodoro de tanque permanente)	1	<b>519,00 €</b>
130103	Inodoro de cerámica con depósito fijo (aprox. 115 l) Por favor, informe al cliente con urgencia en el momento de la entrega: 1. ¡Que solo se puede utilizar papel higiénico de camping que se disuelve solo! 2. Cuando se encienda la luz indicadora, el tanque de retención debe vaciarse y ya no se puede usar (no aceptamos responsabilidad por daños causados por sobrellenado).	30	<b>2.502,00 €</b>
130129	Depósito de agua limpia (aprox. 230 l) que también incluye válvula de cierre (la válvula de cierre no es posible en los modelos RSL) Tenga en cuenta: la instalación de depósitos adicionales puede provocar cambios en las cargas por eje y en el peso en vacío del vehículo. ¡Al utilizar estos depósitos, asegúrese de que no se superen el peso total admisible y las cargas por eje!	258	<b>844,00 €</b>
130154	Depósito de aguas residuales (aprox. 115 l) ¡Aviso de seguridad adicional! La instalación de depósitos adicionales puede dar lugar a cambios en el peso de las cargas por eje ya un cambio en el peso total en vacío del vehículo. ¡Al utilizar los depósitos del vehículo, se debe prestar atención a que el peso total admisible y las cargas por eje admisibles no se excedan debido a la variación del peso!	12	<b>794,00 €</b>
130171	Depósito de agua limpia (aprox. 115 l) que también incluye válvula de cierre (la válvula de cierre no es posible en los modelos RSL) Tenga en cuenta: la instalación de depósitos adicionales puede provocar cambios en las cargas por eje y en el peso en vacío del vehículo. ¡Al utilizar estos depósitos, asegúrese de que no se superen el peso total admisible y las cargas por eje!	132	<b>794,00 €</b>
130185	Inodoro de cerámica con depósito fijo (aprox. 230 l) Por favor, informe al cliente con urgencia en el momento de la entrega: 1. ¡Que solo se puede utilizar papel higiénico de camping que se disuelve solo! 2. Cuando se encienda la luz indicadora, el tanque de retención debe vaciarse y ya no se puede usar (no aceptamos responsabilidad por daños causados por sobrellenado).	40	<b>2.807,00 €</b>
130488	Depósito de gas de 90 l incluido filtro de gas con homologación E20 67R01 0404, además de la instalación estándar para bombonas de gas	96	<b>3.305,00 €</b>
130749	Ventilación de inodoro adicional (SOG) sobre el techo (no para inodoro de tanque fijo) solo para inodoro Thetford C-260	1	<b>580,00 €</b>
130854	Inodoro Thetford C-260 con taza de cerámica en lugar de inodoro estándar (con pedido SOG - artículo 130749)	0	<b>804,00 €</b>

**Atención:** Al instalar los accesorios enumerados anteriormente, la masa del vehículo de serie descargado aumenta y la posible carga útil se reduce.

## ACCESORIOS ADICIONALES

### AGUA + GAS

Artículo	Accesorios especiales	Peso en kg	EUR incl. IVA
130898	Conexión de agua exterior de la ciudad con reductor de presión (sin conexión de manguera de agua enchufable) Informe a los clientes que la presión del agua para la conexión de agua de la ciudad está limitada a 1,2 bar, lo que significa que también hay una presión de agua reducida en el sistema de suministro.	2	<b>489,00 €</b>
131140	Inodoro de cerámica Tecma Silence Plus con bidé y tanque fijo (aprox. 230 l) <b>W a t i n g:</b> Al entregar el artículo, por favor informe al cliente con urgencia que solo se puede usar papel higiénico (¡NO toallas de papel u otros tipos de papel!)	40	<b>2.909,00 €</b>
131141	Alde Flow	12	<b>946,00 €</b>
131218	Paquete eléctrico (MAN/Iveco Eurocargo) con batería de gel adicional de 210 Ah (=3 x 210 Ah), con inversor de tensión CA sinusoidal de 12 V/230 V Inversor de tensión CA sinusoidal de 12 V/230 V más 10 tomas adicionales (7 x 230 V, 3 USB duales)	90	<b>5.359,00 €</b>
150137	Circuito de calefacción en la zona de la cama trasera, conmutable con válvula de tres vías y bypass	1	<b>560,00 €</b>
150211	Conexión de lavado del depósito de aguas residuales mediante boca de llenado como con agua dulce	1	<b>285,00 €</b>

### FABRICACIÓN DE MUEBLES

Artículo	Accesorios especiales	Peso en kg	EUR incl. IVA
120598	Puertas correderas en direcciones opuestas entre el baño y la cama trasera	20	<b>1.516,00 €</b>
120849	Baño BM con armario alto de una puerta, barra para colgar ropa y estantes (ancho 400 mm)	10	<b>1.383,00 €</b>
120860	Baño BM con inodoro con llave	10	<b>1.383,00 €</b>
120941	Compartimento de almacenamiento en el hueco del lado del conductor y del pasajero delantero encima del marco de la ventana	2	<b>458,00 €</b>
120993	Armarios de esquina con baldas abiertas	0	<b>773,00 €</b>
120994	Aparador en la zona de entrada con 3 cajones grandes (solo para modelos RSL)	30	<b>1.932,00 €</b>
121056	Armario de 40 cm de ancho con frigorífico mueble alto y pequeño aparador en lugar de armario de 60 cm con frigorífico bajo el aparador	15	<b>1.363,00 €</b>
130855	Cajón extraíble debajo del banco/en la base de la mesa RS	5	<b>336,00 €</b>
130869	Gabinete de boticario, altura de la habitación con 3 cestas colgantes ajustables (según el diseño)	20	<b>2.136,00 €</b>
130875	Marquesina para Midi-Heki con 4 focos LED y dimmer	4	<b>631,00 €</b>
130876	Capota para Mini-Heki con 2 focos LED	2	<b>529,00 €</b>
131064	Vitrina con compartimento TFT en lugar de armario, con 2 baldas de cristal y 8 vasos	6	<b>1.221,00 €</b>

### FABRICACIÓN DE MUEBLES

Artículo	Accesorios especiales	Peso en kg	EUR incl. IVA
131154	Mueble de vidrio (sin tazas) en la cocina (para estante de café abatible eléctricamente)	5	<b>417,00 €</b>
131157	Pared de cocina de vidrio acrílico retroiluminado, solo en combinación con stylX luxury	3	<b>529,00 €</b>
131180	Diseño de cuerpo de mueble „Stone Oak“ en combinación con frentes en blanco brillante o arce sicomoro brillante; solo en combinación con stylX luxury	0	<b>2.176,00 €</b>
131190	Capota para HEKI 3 con 4 focos LED y dimmer	4	<b>702,00 €</b>
131226	Mármol de lujo stylX (= claro) para modelos normales con ducha rectangular	50	<b>7.942,00 €</b>
131227	stylX luxury ámbar (= marrón) para modelos normales con ducha rectangular	50	<b>7.942,00 €</b>
131228	stylX luxury slate (= gris) para modelos normales con ducha rectangular	50	<b>7.942,00 €</b>
131229	Mármol de lujo stylX (= claro) para modelos B con ducha de cuadrante	35	<b>7.667,00 €</b>
131230	stylX ámbar de lujo (= marrón) para modelos B con ducha de cuadrante	35	<b>7.667,00 €</b>
131231	stylX luxury slate (= gris) para modelos B con ducha de cuadrante	35	<b>7.667,00 €</b>
131232	Mármol de lujo stylX (= claro) para modelos top/TopX en Eurocargo + MAN	25	<b>7.403,00 €</b>
131233	stylX ámbar de lujo (= marrón) para los modelos Top/TopX en Eurocargo + MAN	25	<b>7.403,00 €</b>
131234	Pizarra de lujo stylX (= gris) para los modelos Top/TopX en Eurocargo + MAN	25	<b>7.403,00 €</b>
131247	La mesa se puede bajar con el cojín de la mesa para convertirla en una cama	10	<b>590,00 €</b>
131281	Decoración de cuerpo de mueble „Tiberino Nut“ en combinación con frentes en blanco brillante o arce sicomoro brillante; solo en combinación con stylX luxury	0	<b>2.176,00 €</b>

**Atención:** Al instalar los accesorios enumerados anteriormente, la masa del vehículo de serie descargado aumenta y la posible carga útil se reduce.



## ACCESORIOS ADICIONALES


### TAPICERÍA - CORTINAS - ESTORES ENROLLABLES

Artículo	Accesorios especiales	Peso en kg	EUR incl. IVA
130618	BICOLOR para tapicería de piel	0	224,00 €
130806	BICOLOR para combinación cuero-tejido: talón superior e inferior en cuero, asiento y respaldo en tela	0	2.573,00 €
130807	BICOLOR para combinación piel-tejido: abultamiento superior e inferior en tela, asiento y respaldo en piel	0	3.163,00 €
131155	Persiana de madera (precio por ventana)	0	417,00 €
165597	Persianas romanas lisas	0	600,00 €
165598	Persiana romana de pliegue continuo	0	1.210,00 €
260192	Tapicería en cuero de muy alta calidad	0	4.688,00 €

### PHOENIX CONFIGURADOR

Configura tu propia autocaravana.  
<https://phoenix.tef-kat.com/konfigurator/>

Simplemente escanee el código QR y accederá al configurador en línea.



**Atención:** Al instalar los accesorios enumerados anteriormente, la masa del vehículo de serie descargado aumenta y la posible carga útil se reduce.



## LA LETRA PEQUEÑA

Los accesorios y piezas originales para autocaravanas Phoenix ofrecidos por Schell Fahrzeugbau GmbH han sido especialmente desarrollados y probados. Cualquier modificación del estado de fábrica de la autocaravana Phoenix que no esté autorizada por Schell Fahrzeugbau GmbH puede afectar a la garantía, a la garantía de estanqueidad y a la seguridad en la conducción y en el tráfico. Todas las dimensiones y pesos son aproximados, son posibles fluctuaciones de peso y dimensiones de +/- 5%. La masa en funcionamiento se define de conformidad con el artículo 2, apartado 4 a) del Reglamento (UE) 1230/2012 como: Masa del vehículo con equipamiento estándar incluido el conductor (75 kg), depósito de combustible lleno al 90 %, lleno al 100 % los Sistemas que contengan fluidos (anexo V, punto 2.6, nota a pie de página h)) y, en su caso, la masa de la rueda o ruedas de repuesto y de las herramientas. El sistema de suministro de agua corresponde al menos al estado de la técnica 03/2009 (Directiva 2002/72/CE). La carga útil en el sentido de la información del catálogo se define como: Diferencia entre la masa total técnicamente admisible y la masa en funcionamiento. La carga útil indicada de las autocaravanas Phoenix se reduce mediante el montaje de accesorios y equipamientos especiales. Debe respetarse la carga útil mínima que debe respetarse en todas las circunstancias (véase el anexo I, apartado 2.6.4.1.2 del Reglamento (UE) n.º 1230/2012). La carga útil mínima se define como: Diferencia entre la masa total técnicamente admisible y la masa en orden de marcha incrementada por la masa de los pasajeros (75 kg cada uno) y la masa del equipo adicional (Art. 2, No. 3, 5 Reglamento (UE) 1230/2012). La instalación de accesorios y equipos especiales puede provocar cambios en las cargas por eje, incluidos depósitos de agua adicionales y su llenado. Antes de iniciar el viaje deberá comprobarse y observarse la carga del vehículo y el cumplimiento de las cargas por eje permitidas o de la masa total permitida. Los planos de planta especiales y los modelos especiales pueden diferir de la información de peso y los datos técnicos. Todos los precios de vehículos, equipamientos especiales y accesorios son válidos hasta la próxima edición de esta lista de precios y están en € IVA incluido. Todos los precios son precios de venta al público recomendados franco fábrica. Los precios de equipos y accesorios especiales solo se

aplican si se instalan en fábrica y se envían a tiempo. Los nuevos pedidos realizados dentro de un período de 12 semanas antes de la fecha de entrega acordada requieren un acuerdo sobre las opciones de entrega. Pueden surgir costos adicionales por pedidos repetidos dentro de las 12 semanas posteriores a la fecha de entrega acordada. ¡Sujeto a modificaciones técnicas, erratas y errores! Permiso de conducción C/CE para autocaravanas de más de 7,5 T. Existen multitud de autoescuelas a nivel nacional donde podrás obtener el permiso de conducción de forma rápida y sencilla en cursos semanales. A menudo también se ofrecen cursos de vacaciones. La tasa de éxito de los exámenes aprobados es del 94%. Permiso de conducir clase C Con esta clase puedes conducir autocaravanas (y camiones) con un peso total admisible superior a 7,5 t y con un remolque con un peso total de hasta 750 kg. En muchas escuelas de conducción, la formación en la clase C suele durar una semana. El curso incluye una parte teórica y otra práctica, cada una con un examen. La teoría se alterna con la conducción. Los costes rondan los 1.800 euros más los gastos oficiales aparte. Permiso de conducir clase CE. Con esta clase puedes conducir autocaravanas (y camiones) con un peso bruto vehicular superior a 7,5 t y un remolque con un peso total superior a 750 kg (hasta 40 t de peso total de remolque). La formación en la clase CE también suele durar una semana, pero los requisitos son más altos que los de la clase C. Qué documentos necesitas: foto carnet, certificado oftalmológico, certificado médico, curso de primeros auxilios (2 x 8 horas para camiones). Con estos documentos puede solicitar uno de los permisos de conducir mencionados anteriormente en su oficina local de permisos de conducir. Una vez que recupere los documentos, podrá realizar el examen. Muchas escuelas de conducción estarán encantadas de proporcionarle una plaza de aparcamiento para autocaravanas o una habitación de hotel en el lugar.



**Tiberino Nuss**  
LINER-Plano  
IVECO Daily  
**Erbachahorn**  
ALCOBA-Plano  
MAN TGL  
**Steineiche**  
ALCOBA-Plano  
IVECO Daily



# Phoenix

*Viaje en primera clase*

Schell Fahrzeugbau GmbH  
Phoenix-Reisemobile  
Sandweg 1  
96132 Aschbach  
Tel. 095 55.92 29 - 0  
Fax 095 55.92 29 - 29  
[info@phoenix-reisemobile.de](mailto:info@phoenix-reisemobile.de)  
[www.phoenix-reisemobile.de](http://www.phoenix-reisemobile.de)



Algunas de las ilustraciones de este catálogo contienen equipos especiales.  
Sujeto a cambios técnicos, desviaciones de color y errores. A octubre de 2023.