

Phoenix

Voyager en Première Classe



CAPUCINE

Maxi | Top | TopX

Tarif 2023 | 2024

CONTENU

PHOENIX PHILOSOPHIE	3
LES PLUS DE PHOENIX	
CONCEPT CELLULE ET QUALITÉ TOP	4
PHOENIX INDIVIDUEL	5
SÉRIE COMFORT	
CELLULE	6
HABITATION	7
CHAMBRE À COU CHER	7
CUISINE	7
SALLE DE BAIN	8
INSTALLATION ÉLECTRIQUE	9
INSTALLATION EAU / CHAUFFAGE / GAZ	9
SÉRIE SUR LA TECHNOLOGIE DES VÉHICULES	
IVECO DAILY	10
IVECO EURO CARGO	11
MAN TGL / TGM	12-13
DATES TECHNIQUES	
MAXI CAPUCINE	14 - 17
TOP CAPUCINE	18 - 21
TOPX CAPUCINE	22 - 25
ACCESSOIRES EXTRA	
CHÂSSIS IVECO DAILY	26-27
CHÂSSIS IVECO EURO CARGO	28-29
CHÂSSIS MAN TGL / TGM	30-33
CELLULE	34
ELECTRICITÉ	35-36
EAU / GAZ	37-38
FABRICATION DES MEUBLES	38-39
COUSSINS / RIDEAUX / ROLLOS	40
LES PETITS CARACTÈRES	
	42

PHOENIX PHILOSOPHIE

Un savoir-faire fier et une technologie de pointe pour vos propres quatre murs

Le camping-car Phoenix est construit avec les normes les plus élevées en matière de technologie, de fabrication et de sécurité. Nous sommes fiers de pouvoir fournir la meilleure qualité pour vos quatre murs sur roues.

La particularité des camping-cars Phoenix est que, comme votre maison, ils sont construits de l'extérieur vers l'intérieur. Pour votre bien-être, nous renonçons consciemment à l'installation plus simple de la manière inverse, mais proposons à la place, grâce à notre philosophie de construction, des caractéristiques telles que la longévité, la stabilité et la qualité.

La première chose que nous faisons est de construire le plancher, les murs et le toit sur les châssis de nos constructeurs renommés tels que IVECO et MAN.

Ainsi la paroi arrière constructive et stable du camping-car et toutes les parois latérales sont solidement reliées au toit et au sol. Cela nous permet d'obtenir une construction externe sûre et compacte que vous ne trouverez chez aucun autre fabricant de série. C'est seulement après la fabrication de cette coque solide que sont installés les équipements techniques, tout comme lors de la construction d'une maison. Nos spécialistes installent toutes les

constructions avec le plus grand soin et selon les normes technologiques les plus modernes. Notre but à ce stade est une fiabilité absolue et une fidélité fonctionnelle. Nos menuisiers assemblent ensuite les meubles fabriqués individuellement.

Nous utilisons les avantages de la construction du cadre avant avec profilé en aluminium, ce qui confère à nos meubles une solidité exceptionnelle. Votre avantage avec ce concept de construction c'est l'énorme stabilité fournie par la cabine du véhicule et la flexibilité acquise lors d'éventuels travaux de réparation. Chaque meuble installé peut être démonté et restauré individuellement, car il ne s'agit pas d'un élément porteur de l'habitacle du véhicule. Tous les corps de métier nécessaires à la construction d'un camping-car de qualité sont réunis dans nos ateliers, afin que chaque véhicule soit fabriqué individuellement. L'expérience de notre équipe vient depuis des générations qui se consacrent avec passion au meilleur savoir-faire. Chaque camping-car Phoenix qui quitte l'usine est unique au monde.

La qualité et la sécurité sont la priorité absolue chez Phoenix.



LES PLUS DE PHOENIX

CONSEPT CELLULE ET QUALITÉ TOP

10 ans de garantie d'étanchéité de la structure contre la pénétration d'humidité

Plancher intermédiaire stable en nid d'abeille sans bois en MonoPan renforcé de fibres de verre

Grandes trappes de rangement et portes de garage avec une épaisseur de paroi de 40 mm et un double joint circconférentiel (joint extérieur comme joint de surtension)

Châssis surbaissé en version renforcée pour les véhicules avec garage arrière

Large porte d'entrée avec fenêtre, porte avec verrouillage deux points et télécommande, trappes dans plancher doubles, portes de garage et porte d'entrée avec système à clé unique

Matériaux, poignées et ferrures de haute qualité = Meubles stables, durables et sans cliquetis

Entrée à double marche électronique avec circuit de sécurité

Installation électrique unique et parfaite dans la qualité domestique = meilleure protection et haute fiabilité, facilement accessible à tout moment

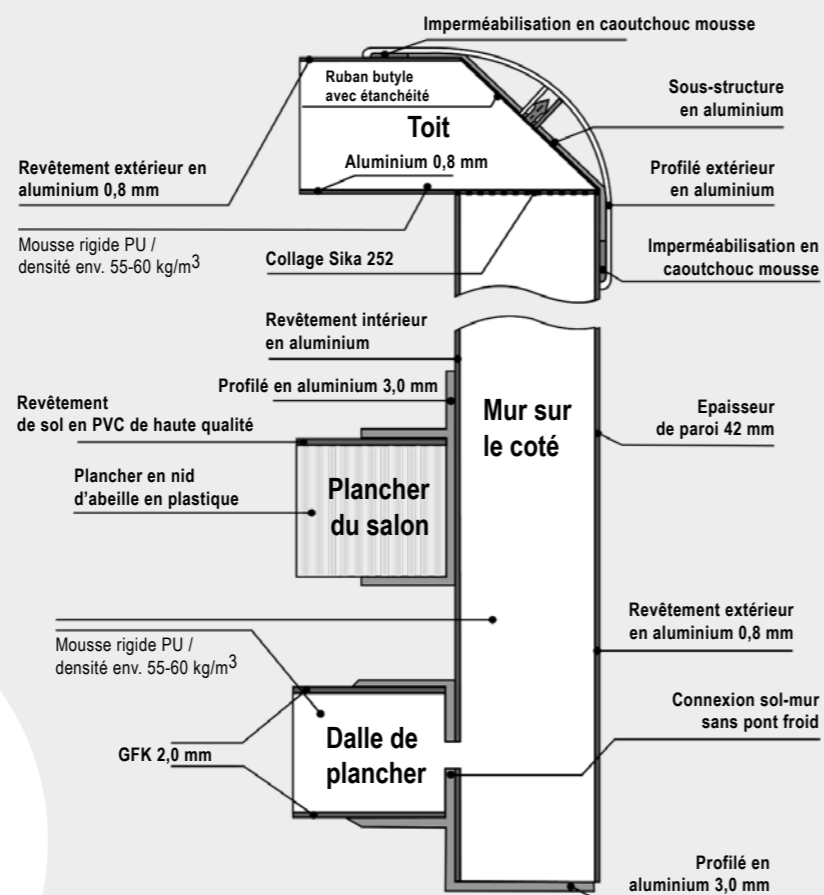
Chauffage dans le double plancher avec échangeur de chaleur du moteur placé de manière optimale = meilleure utilisation de la chaleur et haute efficacité

Installation de composants de fabricants renommés = Garantit un fonctionnement durable, sans erreur et une ergonomie utilitaire

Construction de l'extérieur vers l'intérieur, d'abord la cabine, puis les aménagements intérieurs
= Meilleure maintenabilité et accès optimal aux composants

construction sandwich autoportante, stable et imputrescible avec isolation en mousse PU (parois de cabine en aluminium-PU-aluminium de 42 mm d'épaisseur)

= Sécurité maximale des occupants, étanchéité à long terme de la carrosserie et excellentes valeurs d'isolation thermique



PHOENIX INDIVIDUEL

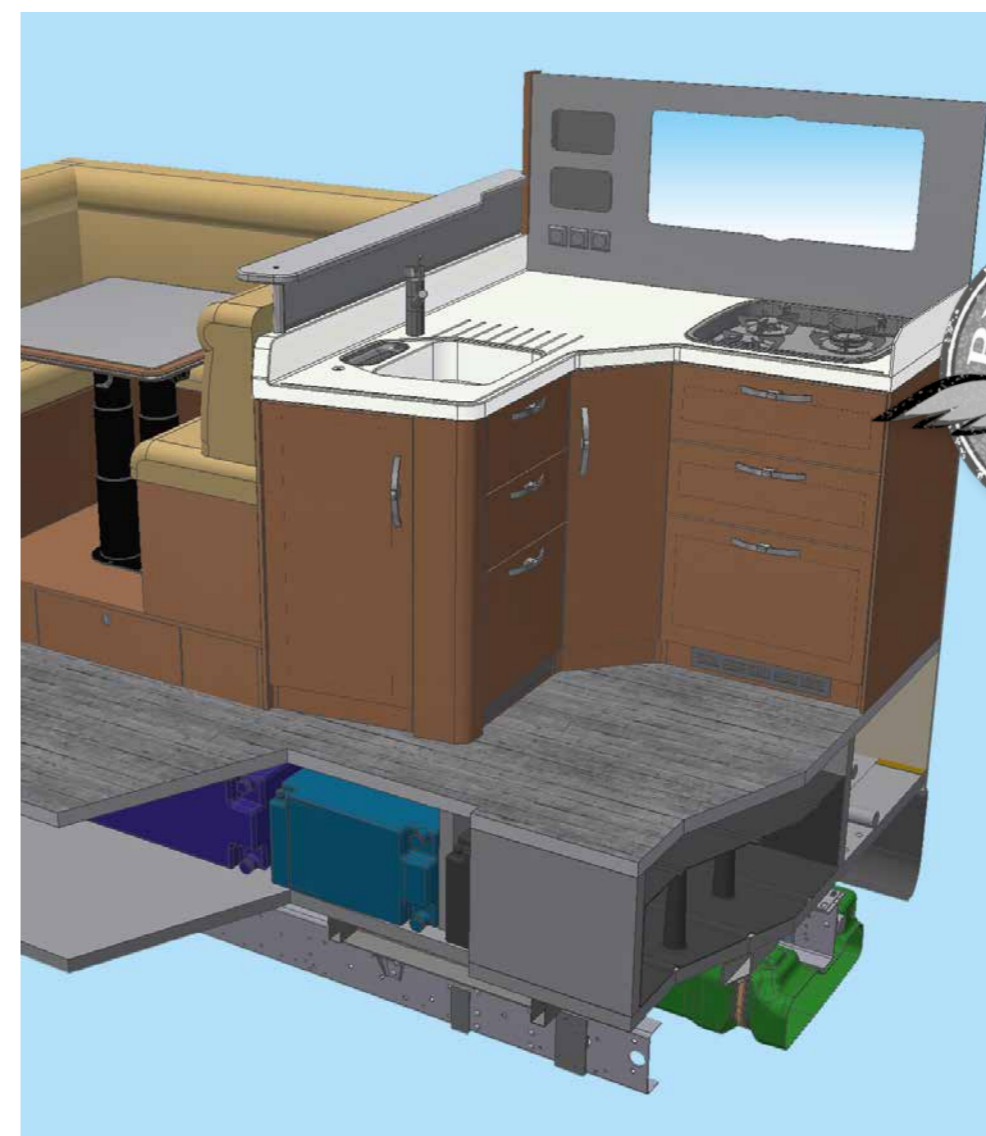
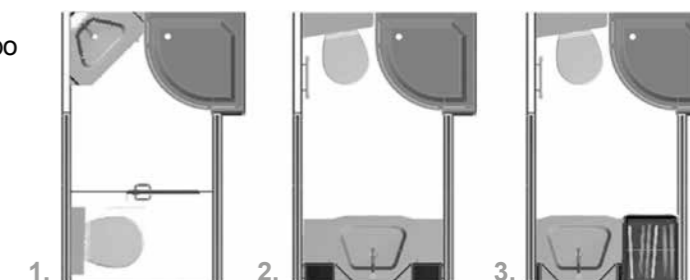
Nous sommes le seul fabricant en série qui répond également aux exigences des clients dans le domaine de la construction de meubles

Grâce à la production d'assemblage unique et flexible dans un savoir-faire de qualité supérieure, nous sommes en mesure de répondre à vos demandes particulières individuelles.

Ainsi un camping-car se transforme en votre propre Phoenix

Pour tous les modèles BM: Taille unique - trois variantes

1. Salle de bain avec lavabo d'angle et WC verrouillable
2. Salle de bain standard avec espace ouvert et grand lavabo
3. Salle de bain avec armoire supplémentaire



Exemples:

- Garages arrière plus grands pour les modèles avec groupe de sièges arrière
- Pour les personnes de grande taille, nous construisons des lits plus longs
- Pour les personnes soucieuses de la mode, nous construisons des garde robes plus grandes
- Pour les passionnés de sport automobile, nous construisons des garages arrière individuels

SÉRIE COMFORT

CELLULE

Eclairage extérieur 12V avec circuit de sécurité (arrêt automatique au démarrage du moteur)

Porte d'entrée large avec fenêtre, porte avec verrouillage à deux points, aide à la fermeture et télécommande

Concept double plancher, hauteur double plancher : 38,5 cm, espaces de stockage chauffés, accessible par les clapets extérieurs

Fenêtre coulissante/battante en acrylique à double vitrage teinté Seitz D-Lux avec store combiné, genre nid d'abeille avec enrouleur dans salon

Double marche à commande électronique avec interrupteur de sécurité (rétraction automatique au démarrage du moteur et porte d'entrée fermée), témoin de contrôle supplémentaire sur tableau de bord

Porte de garage/garage arrière, grandeur selon modèle

Pare-chocs arrière, extensible, chargeable jusqu'à 150 kg, système de support de base pour porte-vélos et motos (sauf modèle A)

Paroi arrière en GfK dimensionnellement stable placé sur panneau sandwich en aluminium-PU-aluminium

Plancher intermédiaire en nid d'abeille stable et sans bois en panneaux MonoPan renforcés de fibres de verre

Optique de camping-car de style moderne

Isolation en mousse PU 40 mm avec une densité volumique élevée pour les meilleures valeurs d'isolation et absolument aucune absorption d'humidité

Clapets latéraux en GfK, repliables en option

Construction sandwich autoportante, très stable et imputrescible

Plancher inférieur en panneaux sandwich GfK imputrescible



HABITATION

Baldaquin de plafond avec éclairage d'ambiance LED intégré

Armoire pleine hauteur avec miroir intérieur et éclairage

Lanterneau panoramique (HEKI 3) au-dessus du coin salon

Rembourrage en tissu ou microfibre Denver

Séparation de la pièce entre chambre et salon par une porte coulissante (selon plan de base)

Siège avec système de ceinture 2x 3 points (homologation 4 personnes)

Groupe de sièges avec rembourrage de luxe de haute qualité et de forme ergonomique

Moquette dans cabine du conducteur et salon, amovible

Revêtement mural et plafond en revêtement mural respirant

Plateau de table salon avec bordure en bois massif et baguette chromée

CHAMBRE À COUCHER

Lumière agréable grâce à la commutation individuelle des lampes de lecture LED

Espaces de rangement généreux pour matériel de lecture et essentiels de nuit

INTERA - le matériau de couverture de matelas innovant associé à la mousse visco-élastique. La viscoline est la condition préalable optimale pour un sommeil réparateur

CUISINE

Prise de courant 230V et USB

Fenêtre battante teintée à double vitrage Seitz D-Lux avec store combiné, genre nid d'abeille

Évier en acier inoxydable avec mitigeur monocommande chromé

Placards de rangement généreux avec étagères amovibles

Plan de travail cuisine en granit minéral de haute qualité avec évier en acier inoxydable et plaque de recouvrement en granit minéral

Panneau arrière cuisine en granit minéral

Réfrigérateur 100L avec compartiment congélateur 9L, absorbeur, indépendant de position, avec AES, éclairage LED, 12V, 230V ou gaz

Plusieurs tiroirs avec rails métalliques, tiroir à couverts, lot de 3 poubelles (selon modèle)

Ventilateur de toit à commande thermostatique (air extrait/air soufflé commutable) au-dessus de la cuisine

Plaque gaz encastrée Spinflo avec 3 flammes, allumage automatique, plaque de recouvrement en verre et protection contre les éclaboussures

Les détails standard peuvent différer pour les plans de base et les modèles spéciaux.

SÉRIE COMFORT

SALLE DE BAIN

Prise courant 230V

Rangement pour ustensiles de douche, couronne chromée et barre de séchage amovible

Micro-Heki rabattant monté avec store combi dans la douche

Porte de salle de bain avec poignée métallique solide et arrondie et serrure

Éclairage avec plusieurs spots LED

Fenêtre salle de bain battante teintée à double vitrage Seitz D-Lux avec store combiné, genre nid d'abeille

Cabines de douche avec portes en verre véritable

Étagères d'angle dans salle de bain en granit minéral

Mitigeurs à levier monocommande sur le lavabo

WC fixe à chasse d'eau (Thetford) avec cassette amovible

Grand meuble sous vasque

Sèche-serviettes à réglage rotatif

Miroir sur porte de salle de bain

Armoire à miroir et compartiments de rangement ouverts avec couronne chromée

Éclairage anti-éclaboussures dans douche

Porte-papier hygiénique, distributeur de savon liquide, crochet porte-serviettes, barre porte-serviettes, brosse WC et crochet pour peignoir

Lavabo en granit minéral à haute résistance avec vasque encastré



INSTALLATION ÉLECTRIQUE

1 batterie gel 210Ah avec chargeur 30A chez Iveco Daily

2 batteries gel 210Ah avec chargeur 60A chez MAN/EuroCargo

Dispositif de protection individuelle 230V FI

Chargement automatique de la batterie de démarrage 12V/24V via connexion d'alimentation externe 230V

Recharge automatique batterie cellule pendant la conduite

Panneau de commande numérique avec affichage en pourcentage des capacités d'eau et d'eaux usées, affichage consommation électrique actuelle et affichage des réserves d'énergie disponible en pourcentage

Système de chargement automatique avec contrôle électronique et surveillance de la température

Zones de vie et de couchage avec éclairage LED à économie d'énergie, spots de lecture LED commutables individuellement

INSTALLATION EAU / CHAUFFAGE / GAZ

Tuyau d'évacuation eaux usées avec raccord à baïonnette (stocké à l'extérieur du véhicule)

Préparation eau chaude fonctionnant automatiquement et contrôlée électroniquement

Pompe à eau à pression centrale fonctionnant automatiquement

Réservoirs eau douce et eau usée dans double plancher chauffé, chaque volume de réservoir d'environ 230L


Local à bouteilles de gaz pour 2 bouteilles de gaz de 11 kg

Comfort duomatic L Plus avec affichage déporté et bouton rotatif pour réglage de la bouteille de service, avec EisEx et capteur de collision

Échangeur de chaleur du moteur pour chauffage de l'eau chaude et pompe de circulation pour préchauffage du moteur

Chauffage central eau chaude ALDE avec convecteurs dans habitation, salle de bain et étage intermédiaire avec réduction de nuit intégrée

Cartouches chauffantes électriques supplémentaires 230V, maximum 3000 watts



Les détails standard peuvent différer pour les plans de base et les modèles spéciaux.

SÉRIE SUR LA TECHNOLOGIE DES VÉHICULES

CHÂSSIS IVECO DAILY

6 vitesses à propulsion arrière, convertisseur automatique en option

Charge de la remorque : jusqu'à 3.500 kg selon PTAC remorquable et modèle

Système anti-blocage (ABS)

Anti-dérapant (ARS)

Vitrages color dans cabine conducteur

Injection directe Common-Rail

Réservoir diesel: 90 litres

Rétroviseurs extérieurs chauffants et réglables électriquement avec miroir grand angle

Vitre électrique coté conducteur et passager

Antidémarrage électronique

Airbags conducteur et passager, tendeurs de ceinture

Radio DAB+ dans cabine conducteur

Essieu arrière avec ressorts à lames (semi-elliptiques)

Sièges Komfort conducteur et passager, oscillant, à suspension mécanique

Climatisation dans cabine conducteur

Réchauffeur de filtre à carburant

Cadre sur le châssis en forme d'échelle

Antibrouillard avec feux de virage statique

Freins à disques essieux avant et arrière

Laquage de série en blanc

Stabilisateurs essieux avant et arrière

Régulateur de vitesse

Réservoir UREA de 20 litres

Alternateur renforcé Eco-Smart-Generateur avec 2640W (12V x 220A)

Amortisseurs renforcés

Fermeture centralisée pour portes coté conducteur et passager avec télécommande



Les détails standard peuvent différer pour les plans de base et les modèles spéciaux.

SÉRIE SUR LA TECHNOLOGIE DES VÉHICULES

CHÂSSIS IVECO EURO CARGO

Générateur 24 V / 120 A / 2 880 W pour charger les batteries châssis/carrosserie pendant la conduite

6 vitesses à propulsion arrière, convertisseur automatique en option

Charge de la remorque: jusqu'à 3.500 kg selon PTAC remorquable et modèle

Système antiblocage (ABS)

Système antidérapant (ASR)

Réservoir de carburant diesel: 200 litres (75) et 280 litres (120E)

Rétroviseur extérieur chauffant et réglable électriquement avec rétroviseur grand angle

Vitres électriques coté conducteur et passager

Injection directe haute pression contrôlée électroniquement (HPCR Common-Rail)

Antidémarrage électronique

Programme de stabilité électronique (ESP)

Norme EURO 6 via HI-eSCR (Selective Catalytic Reduction) avec contrôle électronique et chauffage, injection d'agent réducteur (AdBlue)

Vitres cabine conducteur et passage teintées

Suspension pneumatique du châssis : essieu arrière (75E), essieux avant et arrière (120E)

Pack de stabilisation du châssis

Hillholder

Sièges à suspension Komfort à suspension pneumatique pour conducteur et passager

Climatisation automatique cabine conducteur

Cadre sur le châssis en forme d'échelle

Frein moteur

Isolation supplémentaire compartiment moteur

Levier de vitesses intégré devant dans tableau de bord

Freins à disques essieux avant et arrière

Laquage de série en blanc

Direction assistée

Régulateur de vitesse

Volant réglable

Système de freinage à air comprimé à double circuit

CHÂSSIS MAN TGL / TGM

2 prises de courant au milieu de la cabine chauffeur, 12V et 24V

Groupe électrogène 28V / 120A / 3.360 W pour chargement batteries châssis/cabine pendant les trajets

6 vitesses à propulsion arrière, convertisseur automatique en option

Poids autorisé pour remorque: jusqu'à 3,500 kg selon PTAC autorisé et modèle

Système antiblocage (ABS)

Panneau de commande MAN EasyControl à 2 fonctions, peut être commandé de l'extérieur lorsque la porte est ouverte

Frein de stationnement utilisable avec tableau d'instruments, frein de stationnement électronique

Réservoir diesel: 180 litres (TGL) et 220 litres (TGM)

Blocage du différentiel essieu arrière

Frein à disque et à air, essieux avant et arrière

Sécheur à air, chauffé

Pack fumeur dans table d'instruments dans partie du milieu

Rétroviseur électrique réglable et chauffé avec miroir grand-angle

Vitre électrique coté conducteur et passager

Antidémarrage électronique

Fusibles ETA au-lieu de fusibles „fondus“

Suspension pneumatique du châssis : essieu arrière (TGL), essieu avant et arrière (TGM)

Radio DAB+ dans cabine conducteur

Poignée en dedans au-dessus de toutes les portes dans cabine conducteur

Harmonisation de l'usure des plaquettes de frein dans véhicule tracteur

Climatisation automatique dans cabine conducteur

Préfiltre à carburant, avec séparateur d'huile et d'eau, avec capteur d'eau chauffé (vanne mélangeuse)

Certificat de bruit pour l'Autriche

Réservoir d'huile de direction avec sonde de mesure électrique

Sièges suspendus, à suspension pneumatique Komfort pour conducteur et passager

Frein du moteur renforcé

Laquage de série en blanc

Chauffage sièges conducteur et passager

Stabilisateurs essieu avant et arrière

Régulateur de vitesse

Volant réglable (multifonction)

Verrouillage centralisé porte conducteur et passager avec télécommande

Phares additionnels longue distance et antibrouillard halogènes rectangulaires

Klaxon électrique à deux tons

Les détails standard peuvent différer pour les plans de base et les modèles spéciaux.

DATES TECHNIQUES



MAXI CAPUCINE IVECO Daily

	60 C 18 7500 G/ST	60 C 18 7500 RSL	60 C 18 7800 RSL	60 C 18 7800 G	60 C 18 7800 BMRSL	60 C 18 7900 QRSL	65 C 18 8000 BMRSLG	65 C 18 8300 G	65 C 18 8300 BMRSLG
--	----------------------	---------------------	---------------------	-------------------	-----------------------	----------------------	------------------------	-------------------	------------------------

Moteur (Euro VI e)	4-Cylindres	4-Cylindres	4-Cylindres	4-Cylindres	4-Cylindres	4-Cylindres	4-Cylindres	4-Cylindres	4-Cylindres
Cylindr�	3,0 L	3,0 L	3,0 L	3,0 L	3,0 L	3,0 L	3,0 L	3,0 L	3,0 L
Puissance	129 kW / 176 PS	129 kW / 176 PS	129 kW / 176 PS	129 kW / 176 PS	129 kW / 176 PS	129 kW / 176 PS	129 kW / 176 PS	129 kW / 176 PS	129 kW / 176 PS
Couple de rotation	430 Nm	430 Nm	430 Nm	430 Nm	430 Nm	430 Nm	430 Nm	430 Nm	430 Nm
Emp�tement (mm)	4350	4350	4750	4750	4750	4750	4750	4750	5100
Longueur (mm)	7950	7950	8250	8250	8250	8350	8450	8750	8750
Largeur (mm)	2350	2350	2350	2350	2350	2350	2350	2350	2350
Hauteur (mm) 1)	3450	3450	3450	3450	3450	3450	3450	3450	3450
Hauteur sous plafond (mm)	2000	2000	2000	2000	2000	2000	2000	2000	2000
Technisch zul�ssige Gesamtmasse (kg)	6000	6000	6000	6000	6000	6000	6500	6500	6500
Masse totale techniquement admissible (kg) 2)	4932	4750	4770	4770	4770	4770	4890	4800	4800
Charge utile (kg) 3)	1068	1250	1230	1230	1230	1230	1610	1700	1700
Ceintures trois points/abdominales (4)	2/2	4	4	2/2	4	4	4	4	4
Nombre de couchages	4 - 6	3 - 4	3 - 4	4 - 6	3 - 4	3 - 4	3 - 4	4 - 5	3 - 4
Garage (l x h x l en mm) 5)	1.030 x 1.350 x 2.200	930 x 1.180 x 2.200	930 x 1.180 x 2.200	1.500 x 1.350 x 2.200	930 x 1.180 x 2.200	930 x 1.180 x 2.200	1.130 x 1.180 x 2.200	1.500 x 1.350 x 2.200	1.500 x 1.350 x 2.200
Porte de garage c�t� passager droit (l x h en mm)	900 x 1.300	900 x 1.300	900 x 1.300	1.000 x 1.300	900 x 1.300	900 x 1.300	900 x 1.300	1.300 x 1.300	1.300 x 1.300
Porte de garage c�t� conducteur gauche (l x h en mm)	900 x 700	650 x 650	650 x 650	650 x 650	650 x 650	900 x 700	900 x 700	900 x 700	900 x 700
Prix de base mod�le 2023, TVA 20% incluse	220.650 �	220.650 �	226.800 �	226.800 �	230.600 �	230.600 �	233.150 �	233.150 �	237.000 �

DATES TECHNIQUES



MAXI CAPUCINE IVECO Daily

	65 C 18 8400 BMQRSL	65 C 18 8800 BGS	65 C 18 8800 BML	72 C 18 9000 HG
Moteur (Euro VI e)	4-Cylindres	4-Cylindres	4-Cylindres	4-Cylindres
Cylindrée	3,0 L	3,0 L	3,0 L	3,0 L
Puissance	129 kW / 176 PS	129 kW / 176 PS	129 kW / 176 PS	129 kW / 176 PS
Couple de rotation	430 Nm	430 Nm	430 Nm	430 Nm
Empâtement (mm)	5100	5100	5100	5100
Longueur (mm)	8850	9250	9250	9450
Largeur (mm)	2350	2350	2350	2350
Hauteur (mm) 1)	3450	3450	3450	3600
Hauteur sous plafond (mm)	2000	2000	2000	2000
Technisch zulässige Gesamtmasse (kg)	6500	6500	6500	7200
Masse totale techniquement admissible (kg) 2)	4900	4940	4940	5300
Charge utile (kg) 3)	1600	1560	1560	1900
Ceintures trois points/abdominales (4)	4	4	4	4
Nombre de couchages	3 - 4	4 - 6	4 - 6	4 - 6
Garage (l x h x l en mm) 5)	930 x 1.180 x 2.200	1.500 x 1.350 x 1.750/2.200	1.500 x 1.350 x 2.200	1.500 x 1.350 x 2.200
Porte de garage côté passager droit (l x h en mm)	900 x 1.300	1.300 x 1.300	1.300 x 1.300	900 x 1.300
Porte de garage côté conducteur gauche (l x h en mm)	900 x 700	900 x 700	900 x 700	900 x 1.300
Prix de base modèle 2023, TVA 20% incluse	242.000 €	249.200 €	249.200 €	288.300 €



DATES TECHNIQUES



TOP CAPUCINE IVECO EuroCargo

	75 E 19 8000 BMRSLG	75 E 19 8300 BMRSLG	75 E 19 8300 G	75 E 19 8400 BMQRSL	75 E 19 8800 BGS	75 E 19 8800 BML
Moteur (Euro VI e)	4-Cylindres	4-Cylindres	4-Cylindres	4-Cylindres	4-Cylindres	4-Cylindres
Cylindrée	4,5 L	4,5 L	4,5 L	4,5 L	4,5 L	4,5 L
Puissance	137 kW / 190 PS	137 kW / 190 PS	137 kW / 190 PS	137 kW / 190 PS	137 kW / 190 PS	137 kW / 190 PS
Couple de rotation	700 Nm	700 Nm	700 Nm	700 Nm	700 Nm	700 Nm
Empâtement (mm)	4185	4185	4185	4185	4455	4455
Longueur (mm)	7900	8200	8200	8300	8700	8700
Largeur (mm)	2450	2450	2450	2450	2450	2450
Hauteur (mm) 1)	3600	3600	3600	3600	3600	3600
Hauteur sous plafond (mm)	2000	2000	2000	2000	2000	2000
Technisch zulässige Gesamtmasse (kg)	7800	7800	7800	7800	7800	7800
Masse totale techniquement admissible (kg) 2)	6380	6420	6420	6520	6620	6620
Charge utile (kg) 3)	1420	1380	1380	1280	1180	1180
Ceintures trois points/abdominales (4)	4	4	4	4	4	4
Nombre de couchages	3 - 4	3 - 4	4 - 5	3 - 4	4 - 6	4 - 6
Garage (l x h x l en mm) 5)	1.130 x 1.180 x 2.300	930 x 1.180 x 2.300	1.500 x 1.350 x 2.300	930 x 1.180 x 2.300	1.500 x 1.350 x 1.750/2.300	1.500 x 1.350 x 2.300
Porte de garage côté passager droit (l x h en mm)	1.000 x 1.300	1.000 x 1.300	1.300 x 1.300	900 x 1.300	1.300 x 1.300	1.300 x 1.300
Porte de garage côté conducteur gauche (l x h en mm)	900 x 700	900 x 700	900 x 700	900 x 700	900 x 700	900 x 700
Prix de base modèle 2023, TVA 20% incluse	280.650 €	279.300 €	284.500 €	288.200 €	290.800 €	290.800 €

- 1) Hauteur mesurée avec une fenêtre de toit HEKI, sans équipement optionnel
- 2) Poids selon le règlement (UE) n° 1230/2012 avec équipement standard, y compris conducteur, carburant diesel, eau potable, câbles pour gaz et électricité, sans accessoires
- 3) La charge utile doit être comprise comme la différence entre la masse maximale admissible et la masse en ordre de marche
- 4) Admission ultérieure de personnes sur demande
- 5) Pour les dimensions du garage, des restrictions sont possibles en raison de l'abaissement arrière, des panneaux, des cadres de ceinture ou autres

DATES TECHNIQUES



TOP CAPUCINE MAN TGL

	8.220 7900 RSL	8.220 7900 QRSL	8.220 8000 BMRSLG	8.220 8300 BMRSLG	8.220 8300 G	8.220 8400 BMQRSL	8.220 8800 BGS	8.220 8800 BML
Moteur (Euro VI e)	4-Cylindres	4-Cylindres	4-Cylindres	4-Cylindres	4-Cylindres	4-Cylindres	4-Cylindres	4-Cylindres
Cylindrée	4,6 L	4,6 L	4,6 L	4,6 L	4,6 L	4,6 L	4,6 L	4,6 L
Puissance	162 kW / 220 PS	162 kW / 220 PS	162 kW / 220 PS	162 kW / 220 PS	162 kW / 220 PS	162 kW / 220 PS	162 kW / 220 PS	162 kW / 220 PS
Couple de rotation	850 Nm	850 Nm	850 Nm	850 Nm	850 Nm	850 Nm	850 Nm	850 Nm
Empâtement (mm)	4200	4200	4200	4200	4200	4200	4500	4500
Longueur (mm)	7800	7800	7900	8200	8200	8300	8700	8700
Largeur (mm)	2450	2450	2450	2450	2450	2450	2450	2450
Hauteur (mm) 1)	3600	3600	3600	3600	3600	3600	3600	3600
Hauteur sous plafond (mm)	2000	2000	2000	2000	2000	2000	2000	2000
Technisch zulässige Gesamtmasse (kg)	8800	8800	8800	8800	8800	8800	8800	8800
Masse totale techniquement admissible (kg) 2)	6590	6590	6630	6670	6670	6770	6870	6870
Charge utile (kg) 3)	2210	2210	2170	2130	2130	2030	1930	1930
Ceintures trois points/abdominales (4)	4	4	4	4	4	4	4	4
Nombre de couchages	3 - 4	3 - 4	3 - 4	3 - 4	4 - 6	3 - 4	4 - 6	4 - 6
Garage (l x h x l en mm) 5)	930 x 1.180 x 2.300	930 x 1.180 x 2.300	1.130 x 1.180 x 2.300	1.130 x 1.180 x 2.300	1.500 x 1.350 x 2.300	930 x 1.180 x 2.300	1.500 x 1.350 x 1.750/2.300	1.500 x 1.350 x 2.300
Porte de garage côté passager droit (l x h en mm)	900 x 1.300	900 x 1.300	1.000 x 1.300	900 x 1.300	1.300 x 1.300	900 x 1.300	1.300 x 1.300	1.300 x 1.300
Porte de garage côté conducteur gauche (l x h en mm)	650 x 650	650 x 650	650 x 650	900 x 700	900 x 700	900 x 700	900 x 700	900 x 700
Prix de base modèle 2023, TVA 20% incluse	317.450 €	319.500 €	323.800 €	327.500 €	322.500 €	331.250 €	334.900 €	334.900 €

DATES TECHNIQUES



TOPX CAPUCINE IVECO EuroCargo

120 E 28 9300 BM-MB 120 E 28 9900 BML 120 E 28 9500 AS 120 E 28 9900 BMAS 120 E 28 10.800 BMAF

Moteur (Euro VI e)	6-Cylindres	6-Cylindres	6-Cylindres	6-Cylindres	6-Cylindres
Cylindrée	6,7 L	6,7 L	6,7 L	6,7 L	6,7 L
Puissance	206 kW / 280 PS	206 kW / 280 PS	206 kW / 280 PS	206 kW / 280 PS	206 kW / 280 PS
Couple de rotation	1.000 Nm	1.000 Nm	1.000 Nm	1.000 Nm	1.000 Nm
Empâtement (mm)	4815	5175	4815	5175	5670
Longueur (mm)	9200	9800	9400	9800	10700
Largeur (mm)	2450	2450	2450	2450	2450
Hauteur (mm) 1)	3670	3670	3800	3800	3800
Hauteur sous plafond (mm)	2000	2000	2130	2130	2130
Technisch zulässige Gesamtmasse (kg)	11990	11990	11990	11990	11990
Masse totale techniquement admissible (kg) 2)	7950	8190	7990	8190	8510
Charge utile (kg) 3)	4040	3800	4000	3800	3480
Ceintures trois points/abdominales (4)	2/2	4	2/2	2/2	4
Nombre de couchages	4 - 6	4 - 6	4 - 6	4 - 6	4 - 6
Garage (l x h x l en mm) 5)	1.500 x 1.350 x 2.300	1.500 x 1.350 x 2.300	Smart-Garage	Smart-Garage	Fiat-Garage
Porte de garage côté passager droit (l x h en mm)	1.300 x 1.300	1.300 x 1.300	900 x 1.300	900 x 1.300	900 x 1.300
Porte de garage côté conducteur gauche (l x h en mm)	900 x 700	900 x 700	900 x 1.300	900 x 1.300	900 x 1.300
Prix de base modèle 2023, TVA 20% incluse	342.050 €	349.600 €	365.550 €	375.050 €	396.900 €



DATES TECHNIQUES



TOPX CAPUCINE MAN TGM

	12.290 8800 BML	12.290 8900 BMQRSLG	12.290 9300BM-MB	12.290 9900 BML	12.290 9500 AS	12.290 9900 BMAS	12.290 10.800 BMAF
Moteur (Euro VI e)	6-Cylindres	6-Cylindres	6-Cylindres	6-Cylindres	6-Cylindres	6-Cylindres	6-Cylindres
Cylindrée	6,9 L	6,9 L	6,9 L	6,9 L	6,9 L	6,9 L	6,9 L
Puissance	213 kW / 290 PS	213 kW / 290 PS	213 kW / 290 PS	213 kW / 290 PS	213 kW / 290 PS	213 kW / 290 PS	213 kW / 290 PS
Couple de rotation	1.150 Nm	1.150 Nm	1.150 Nm	1.150 Nm	1.150 Nm	1.150 Nm	1.150 Nm
Empâtement (mm)	4425	4725	4725	5075	4725	5075	5425
Longueur (mm)	8700	8800	9200	9800	9400	9800	10700
Largeur (mm)	2500	2500	2500	2500	2500	2500	2500
Hauteur (mm) 1)	3750	3750	3750	3750	3750	3750	3750
Hauteur sous plafond (mm)	2130	2130	2130	2130	2130	2130	2130
Technisch zulässige Gesamtmasse (kg)	11990	11990	11990	11990	11990	11990	11990
Masse totale techniquement admissible (kg) 2)	8640	8680	8840	9080	8880	9080	9360
Charge utile (kg) 3)	3350	3310	3150	2910	3110	2910	2630
Ceintures trois points/abdominales (4)	4	4	2/2	4	2/2	2/2	4
Nombre de couchages	4 - 6	2 - 4	4 - 6	4 - 6	4 - 6	4 - 6	4 - 6
Garage (l x h x l en mm) 5)	1.500 x 1.350 x 2.300	1.130 x 1.180 x 2.300	1.500 x 1.350 x 2.300	1.500 x 1.350 x 2.300	Smart-Garage	Smart-Garage	Fiat-Garage
Porte de garage côté passager droit (l x h en mm)	1.300 x 1.300	1.000 x 1.300	1.300 x 1.300	1.300 x 1.300	900 x 1.300	900 x 1.300	900 x 1.300
Porte de garage côté conducteur gauche (l x h en mm)	900 x 700	900 x 700	900 x 700	900 x 700	900 x 1.300	900 x 1.300	900 x 1.300
Prix de base modèle 2023, TVA 20% incluse	369.600 €	372.700 €	375.800 €	383.300 €	399.350 €	408.500 €	430.600 €

- 1) Hauteur mesurée avec une fenêtre de toit HEKI, sans équipement optionnel
- 2) Poids selon le règlement (UE) n° 1230/2012 avec équipement standard, y compris conducteur, carburant diesel, eau potable, câbles pour gaz et électricité, sans accessoires
- 3) La charge utile doit être comprise comme la différence entre la masse maximale admissible et la masse en ordre de marche
- 4) Admission ultérieure de personnes sur demande
- 5) Pour les dimensions du garage, des restrictions sont possibles en raison de l'abaissement arrière, des panneaux, des cadres de ceinture ou autres

ACCESSOIRES EXTRA

CHÂSSIS IVECO Daily

Article	Accessoires spéciaux	Poids en kg	EUR TVA incluse
26559	Jantes alu 16" avec entretoises de roue pour train avant avec pneus 225/75 R 16, enjoliveurs alu pour essieu arrière avec pneus 225/75 R 16	0	3.651,00 €
130960	Attelage Iveco Daily Capucine avec rotule/prise 12 V/13 broches. Charge de remorque autorisée selon modèle et PTAC. Poids de remorquage jusqu'à 3,5 tonnes	50	2.643,00 €
20107	Prise de remorque 12 V, 13 broches	2	283,00 €
26056	Augmentation Iveco Daily de la charge 6.000 kg de 500 kg à un poids total autorisé de 6.500 kg	0	1.705,00 €
26057	Augmentation Iveco Daily de la charge 6.500 kg de 200 kg à un poids total autorisé de 6.700 kg	0	716,00 €
26203	Augmentation Iveco Daily de la charge de 7.200 kg de 290 kg à un poids total autorisé de 7.490 kg Cela réduit la capacité de remorquage à 3.000 kg	0	2.723,00 €
26496	Activation automatique des feux de route, uniquement en association avec le pack sécurité de conduite (Art. 26568) (uniquement pour les Capucines)	0	908,00 €
150001	Frais de mise à disposition Iveco (y compris carte grise, réservoir diesel et AdBlue plein)	0	979,00 €
26146	Version châssis 72 C 18 au lieu de 65 C 18	0	2.885,00 €
26070	Réservoir diesel 170 l pour Iveco Daily (la jauge de carburant diffère)	75	2.643,00 €
20072	Blocage du différentiel	10	1.624,00 €
26581	Entretoises pour essieu arrière 60/70 C ; 45 mm par côté	10	1.200,00 €
131246	Radio double DIN DAB+ Hi-Connect avec système de navigation, avec caméra de recul couleur TWIN ; Navigation pour l'Europe (Europe, Turquie, Russie), y compris les boutons multifonctions	2	6.000,00 €
131245	Radio double DIN DAB+ Hi-Connect sans système de navigation, avec caméra de recul couleur TWIN, y compris les boutons multifonctions	2	5.718,00 €
26568	Pack de sécurité de conduite composé de : Frein de stationnement électrique, assistance au freinage d'urgence (AEBS) + Régulateur de vitesse adaptatif (ACC), assistant de maintien de voie actif, ESP avec assistant vent latéral, traction plus avec contrôle en descente, système de surveillance active des pneus, volant multifonction en cuir	0	10.861,00 €
130591	Jeu de vérins avec 4 supports pour Iveco Daily avec mise à niveau automatique	150	11.153,00 €
26494	Volant réglable en hauteur et en inclinaison	0	293,00 €
20063	Suspension pneumatique pour essieu arrière	25	6.737,00 €
26693	Pack luxe Iveco Daily (sellerie cuir) peinture gris clair, convertisseur de couple automatique essieu avant + jantes en alu, enjoliveurs essieu arrière, sellerie en cuir Baldaquin	25	21.227,00 €
26692	Pack luxe Iveco Daily (sellerie étoffe) peinture gris clair, convertisseur de couple automatique essieu avant + jantes en alu, enjoliveurs essieu arrière, sellerie en étoffe Baldaquin	25	17.819,00 €
26188	Moteur de 207 ch au lieu de 176 ch, uniquement en association avec un convertisseur de transmission automatique	5	3.570,00 €
26523	Volant multifonction	2	454,00 €

CHÂSSIS IVECO Daily

Article	Accessoires spéciaux	Poids en kg	EUR TVA incluse
26521	Radio DAB+, caméra de recul couleur TWIN et système de navigation pour camping-cars (31 pays de l'UE), Système mains libres Bluetooth, le calculateur de navigation prend en compte la longueur, la largeur et le poids saisis ; places de camping et emplacements intégrés (pour Capucines)	2	5.164,00 €
26497	Feux de croisement et feux de route PLEIN LED avec feux de jour à LED (uniquement pour les Capucines)	0	2.784,00 €
26286	Convertisseur de couple à transmission automatique Hi-Matic avec 8 niveaux de commutation	20	7.120,00 €
20016	Deux vérins arrière manuels pour véhicules avec masque arrière en fibre de verre	10	716,00 €



Attention: Lors de l'installation des accessoires énumérés ci-dessus, la masse du véhicule de série déchargé augmente et la charge utile possible est réduite.

ACCESSOIRES EXTRA

CHÂSSIS IVECO EuroCargo 75E

Article	Accessoires spéciaux	Poids en kg	EUR TVA incluse
29204	Système Advanced Emergency Braking (AEBS) et Adaptive Cruise Control (ACC)	6	4.619,00 €
29056	Attelage de remorque avec rotule, convertisseur de tension 24/12 V et prise 13 broches. Charges de remorque selon les données techniques	25	2.552,00 €
29091	Transmission manuelle automatisée EUROTRONIC	15	4.861,00 €
150171	Frais de mise à disposition EuroCargo (y compris carte grise, réservoir diesel et AdBlue plein)	0	1.200,00 €
29010	Blocage du différentiel	15	1.150,00 €
29016	Raccordement air comprimé dans le garage arrière	3	222,00 €
29187	Moteur 4 cylindres E21 de 154 kW (210 ch), couple maximal de 750 Nm à 1 250 tr/min. au lieu de E19	30	2.451,00 €
29190	Châssis 80 E 21 avec PTAC de 8 t au lieu de 75 E21	270	4.548,00 €
29189	Châssis 80 E 22, moteur 6 cylindres de 162 kW (220 ch), couple maximal de 800 Nm à 1 250 tr/min. avec PTAC de 8,6 t en D (8 tVG en UE) au lieu de 75 E 19	460	9.994,00 €
29007	Essieu arrière et essieu avant avec suspension pneumatique (pas sur les modèles 75 E, de série sur 120 E)	58	8.753,00 €
29203	Système Lane Departure Warning (LDWS)	5	1.200,00 €
29006	Suspension pneumatique pour essieu arrière	27	5.910,00 €
29013	Sécheur d'air chauffé	3	222,00 €
29512	Pack luxe EuroCargo 75-100 E (sellerie cuir) peinture gris clair, boîte de vitesses manuelle automatisée, enjoliveurs EUROTRONIC 17,5" aspect jante chromée, sellerie en cuir	32	18.263,00 €
29501	Pack luxe EuroCargo 75-100 E (sellerie cuir) peinture gris clair, boîte de vitesses manuelle automatisée, enjoliveurs EUROTRONIC 17,5" aspect jante chromée, sellerie en cuir	32	14.794,00 €
29025	Enjoliveurs en acier inoxydable aspect jante chromée (uniquement modèles 17,5")	12	1.059,00 €
29028	Pare-chocs avant et ailes de cabine dans la couleur de la cabine, système de nettoyage des phares y compris les phares antibrouillard	2	2.733,00 €
29014	Pare-brise chauffant	1	706,00 €
29217	Phares au xénon avec système de nettoyage des phares	0	1.251,00 €
29017	Verrouillage centralisé des portes conducteur et passager avec télécommande infrarouge	4	716,00 €

CHÂSSIS IVECO EuroCargo 120E

Article	Accessoires spéciaux	Poids en kg	EUR TVA incluse
29204	Système Advanced Emergency Braking (AEBS) et Adaptive Cruise Control (ACC)	6	4.619,00 €
29056	Attelage de remorque avec rotule, convertisseur de tension 24/12 V et prise 13 broches. Charges de remorque selon les données techniques	25	2.552,00 €
29091	Charges de remorque selon les données techniques	15	4.861,00 €
150171	Frais de mise à disposition EuroCargo (y compris carte grise, réservoir diesel plein et d'AdBlue plein)	0	1.200,00 €
29010	Blocage du différentiel	15	1.150,00 €
29016	Raccordement air comprimé dans le garage arrière	3	222,00 €
29203	Système Lane Departure Warning (LDWS)	5	1.200,00 €
29013	Sécheur d'air chauffé	3	222,00 €
29509	Pack luxe EuroCargo 120 E (sellerie cuir) peinture gris clair, boîte de vitesses manuelle automatisée, enjoliveurs EUROTRONIC 19,5" aspect jante chromée, revêtement en cuir Baldachin	32	18.404,00 €
29513	Pack luxe EuroCargo 120 E (sellerie étoffe) peinture gris clair, boîte de vitesses manuelle automatisée, enjoliveurs EUROTRONIC 19,5" aspect jante chromée, revêtement en étoffe Baldachin	32	14.965,00 €
29350	Enjoliveurs 19,5" en acier inoxydable aspect jante chromée	12	1.281,00 €
29028	Pare-chocs avant et ailes de cabine dans la couleur de la cabine, système de nettoyage des phares y compris les phares antibrouillard	2	2.733,00 €
29014	Pare-brise chauffant	1	706,00 €
29217	Phares au xénon avec système de nettoyage des phares	0	1.251,00 €
29017	Verrouillage centralisé des portes conducteur et passager avec télécommande infrarouge	4	716,00 €



Attention: Lors de l'installation des accessoires énumérés ci-dessus, la masse du véhicule de série déchargé augmente et la charge utile possible est réduite.

ACCESSOIRES EXTRA

CHÂSSIS MAN TGL

Article	Accessoires spéciaux	Poids en kg	EUR TVA incluse
500681	La table de rangement côté passager peut être dépliée	2	948,00 €
500083	Jantes en aluminium MAN TGL 17,5 x 6,75 (1 jeu = 7 pièces)	-56	3.419,00 €
500486	Jantes en aluminium MAN TGL Alcoa Dura Bright 17,5 x 6,75 (1 jeu = 7 pièces) gain de poids : 56 kg Capucine + Liner (1 jeu = 7 pièces)	-56	5.436,00 €
500738	Changement de vitesse de 89 km/h à 119 km/h	0	283,00 €
500057	Attelage de remorque MAN avec rotule, charges de remorque selon les données techniques (peut être commandé jusqu'au modèle 10.600)	25	3.893,00 €
500058	Prise de remorque 12 V, 13 broches avec convertisseur de tension 24/12 V (peut être commandée jusqu'au modèle 10.600), (commande plus tard sera beaucoup plus chère)	5	2.199,00 €
500683	Système d'avertissement d'attention MAN: Attention Guard plus tachygraphe (uniquement en association avec paquet de sécurité de conduite)	0	898,00 €
500051	Transmission automatisée à 12 vitesses avec embrayage automatique pour moteur 6 cylindres	15	5.658,00 €
500050	Transmission automatisée à 6 vitesses avec embrayage automatique pour moteur 4 cylindres de 220 CV (TGL seulement)	10	4.468,00 €
500036	Coupe-batterie principale pour coupe-batterie de démarrage manuellement	0	323,00 €
150061	Frais de mise à disposition MAN (y compris carte grise, réservoir diesel et AdBlue plein)	0	1.200,00 €
500189	Réservoir de carburant diesel d'environ 180 l supplémentaire pour TGL côté conducteur avec consoles et supports ainsi que conduite de raccordement (uniquement possible à partir d'un empattement de 4 850 mm)	175	2.985,00 €
500208	Affichage numérique de la charge par essieu (ALM) dans la cabine pour les essieux à suspension pneumatique	0	1.200,00 €
500102	Raccordement externe air comprimé avec tuyau 20 m et manomètre : Installation dans le garage!	3	384,00 €
500038	Réservoir d'air comprimé en aluminium	-5	1.150,00 €
500443	Avertisseur à air comprimé (avertisseur amplifié ; actionné via le bouton de klaxon)	0	1.422,00 €
500599	Poignées d'entrée en cuir (uniquement pour Capucines)	5	1.150,00 €
500055	Passage du châssis de 8,8 t à 10,0 t PTAC autorisé (10 220)	140	7.301,00 €
500053	Version châssis MAN TGL 8.250 : 6,9 l, moteur 6 cylindres Common-Rail 184 kW/250 ch, couple de 1 000 Nm entre 1 200 et 1 750 tr/min, transmission manuelle à 9 vitesses	385	7.846,00 €
500678	Version châssis TGM 12.290 au lieu de 8.220	0	40.437,00 €
500737	Pack sécurité de conduite et confort de conduite: système d'avertissement de sortie de voie LDW, régulateur de vitesse à distance ACC (ACC stop and go), assistant de freinage d'urgence EBA, ne peut pas être désactivé, signal de freinage d'urgence avec activation automatique des feux de détresse, combiné d'instruments Professional 12,3 pouces, commutateur de feux de route automatique avec capteur de lumière, assistant de feux de route, essuies-glace automatique avec capteur de pluie	0	12.212,00 €
500698	Pare-brise en verre feuilleté de sécurité (VSG), teinté et chauffant	0	1.059,00 €

CHÂSSIS MAN TGL

Article	Accessoires spéciaux	Poids en kg	EUR TVA incluse
500701	Phares LED + antibrouillards LED + feux de virage LED (uniquement pour Capucines)	0	5.174,00 €
500099	Repose-pieds pour passager	0,5	283,00 €
500569	Fonction de transmission MAN EfficientRoll	0	404,00 €
500689	Style intérieur chrome	0	1.009,00 €
500116	Siège conducteur climatisé (Capucine seulement)	19	979,00 €
500838	Pack luxe MAN TGL (sellerie cuir) peinture en gris clair, boîte à 6 vitesses automatisée, jantes aluminium 17,5 x 6,75 (7 pièces) sellerie en cuir Baldaquin	-56	19.765,00 €
500835	Pack luxe MAN TGL (sellerie étoffe) peinture en gris clair, boîte à 6 vitesses automatisée, jantes aluminium 17,5 x 6,75 (7 pièces) sellerie en étoffe Baldaquin	-56	16.296,00 €
500675	MAN Soundsystem Advanced (uniquement pour Capucines!) est automatiquement inclus dans l'article 500674 !	0	1.271,00 €
500596	Volant multifonction en cuir	0	2.310,00 €
500673	Système multimédia PhoeniX/MAN Advanced 7 pouces, DAB + sans système de navigation, incl. caméra de recul couleur TWIN	0	5.718,00 €
500674	Système multimédia PhoeniX/MAN Professional 12,3 pouces, DAB + avec système de navigation, incl. caméra de recul couleur TWIN	0	7.110,00 €
500042	Enjoliveurs en acier inoxydable aspect jante chromée	12	1.039,00 €
500095	Stores pare-soleil sur les deux portes	2	485,00 €
500725	Chauffage eau suppl., 6 KW (uniquement pour Capucines)	10	4.458,00 €



Attention: Lors de l'installation des accessoires énumérés ci-dessus, la masse du véhicule de série déchargé augmente et la charge utile possible est réduite.


ACCESSOIRES EXTRA

CHÂSSIS MAN TGM

Article	Accessoires spéciaux	Poids en kg	EUR TVA incluse
500681	La table de rangement côté passager peut être dépliée	2	948,00 €
500626	Jantes en aluminium MAN TGM Alcoa Dura Bright 19,5 x 8,25 (1 jeu = 7 pièces)	-56	9.147,00 €
500738	Changement de vitesse de 89 km/h à 119 km/h	0	283,00 €
500057	Attelage de remorque MAN avec rotule, charges de remorque selon les données techniques (peut être commandé jusqu'au modèle 10.600)	25	3.893,00 €
500058	Prise de remorque 12 V, 13 broches avec convertisseur de tension 24/12 V (peut être commandée jusqu'au modèle 10.600), (commande plus tard sera beaucoup plus chère)	5	2.199,00 €
500683	Système d'avertissement d'attention MAN: Attention Guard plus tachygraphe (uniquement en association avec paquet de sécurité de conduite)	0	898,00 €
500051	Transmission automatisée à 12 vitesses avec embrayage automatique pour moteur 6 cylindre	15	5.658,00 €
500036	Coupe-batterie principale pour coupe-batterie de démarrage manuellement	0	323,00 €
150061	Frais de mise à disposition MAN (y compris carte grise, réservoir diesel et AdBlue plein)	0	1.200,00 €
500623	Réservoir de carburant diesel environ 300 l au lieu de 220 l pour MAN TGM	90	495,00 €
500102	Raccordement externe air comprimé avec tuyau 20 m et manomètre : Installation dans le garage !	3	384,00 €
500038	Réservoir d'air comprimé en aluminium	-5	1.150,00 €
500599	Poignées d'entrée en cuir (uniquement pour Capucines)	5	1.150,00 €
500679	Châssis version 15.290 au lieu de 12.290	0	18.212,00 €
500737	Pack sécurité de conduite et confort de conduite : système d'avertissement de sortie de voie LDW, régulateur de vitesse à distance ACC (ACC stop and go), assistant de freinage d'urgence EBA, ne peut pas être désactivé, signal de freinage d'urgence avec activation automatique des feux de détresse, combiné d'instruments Professional 12,3 pouces, commutateur de feux de route automatique avec capteur de lumière, assistant de feux de route, essuie-glace automatique avec capteur de pluie	0	12.212,00 €
500698	Pare-brise en verre feuilleté de sécurité (VSG), teinté et chauffant	0	1.059,00 €
500701	Phares LED + antibrouillards LED + feux de virage LED (uniquement pour Capucines)	0	5.174,00 €
500099	Repose-pieds pour passager	0,5	283,00 €
500689	Style intérieur chrome	0	1.009,00 €
500116	Siège conducteur climatisé (capucine seulement)	19	979,00 €
500841	Pack luxe MAN TGM (sellerie cuir) peinture en gris clair, boîte à 12 vitesses automatisée, jantes aluminium 19,5 x 8,25 Alcoa Dura Bright (7 pièces) sellerie en cuir Baldaquin	-56	24.878,00 €
500839	Pack luxe MAN TGM (sellerie étoffe) peinture en gris clair, boîte à 12 vitesses automatisée, jantes aluminium 19,5 x 8,25 Alcoa Dura Bright (7 pièces) sellerie en étoffe Baldaquin	-56	21.449,00 €

CHÂSSIS MAN TGM

Article	Accessoires spéciaux	Poids en kg	EUR TVA incluse
500675	MAN Soundsystem Advanced (uniquement pour Capucines!) est automatiquement inclus dans l'article 500674 !	0	1.271,00 €
500756	Puissance moteur 235 kW / 320 CV au lieu de 213 kW / 290 CV pour MAN TGM avec PTAC de 15 t (uniquement en liaison avec la version de châssis 15.290)	0	5.123,00 €
500596	Volant multifonction en cuir	0	2.310,00 €
500673	Système multimédia PhoeniX/MAN Advanced 7 pouces, DAB + sans système de navigation, incl. caméra de recul couleur TWIN	0	5.718,00 €
500674	Système multimédia PhoeniX/MAN Navigation Professional 12,3 pouces, DAB+, avec système de navigation et caméra de recul couleur TWIN	0	7.110,00 €
500042	Enjoliveurs en acier inoxydable aspect jante chromée	12	1.039,00 €
500095	Stores pare-soleil sur les deux portes	2	485,00 €
500725	Chauffage eau suppl., 6 KW (uniquement pour Capucines)	10	4.458,00 €



Attention: Lors de l'installation des accessoires énumérés ci-dessus, la masse du véhicule de série déchargé augmente et la charge utile possible est réduite.

ACCESSOIRES EXTRA

CELLULE

Article	Accessoires spéciaux	Poids en kg	EUR TVA incluse
120813	Auvent extérieur de 6 m avec moteur intégré de 230 V et bande LED; couleur tissu gris (selon modèle)	59	3.167,00 €
120850	Auvent extérieur de 5,5 m avec moteur intégré de 230 V et bande LED; couleur du tissu: gris	54	3.006,00 €
120878	Lit capucine peut être replié pour faciliter le passage à la cabine conducteur (uniquement pour MAN et Iveco EuroCargo, mais pas pour les modèles à lit en long)	5	979,00 €
120974	Hauteur libre de 2,13 m sur toute la longueur, uniquement pour MAN TGL et Iveco EuroCargo, de série chez MAN TGM	50	6.737,00 €
120992	Auvent extérieur 5 m avec moteur intégré de 230 V et bande LED; couleur du tissu: gris	49	2.975,00 €
130209	Porte de garage 90 x 130 cm (L x H) côté conducteur au lieu de 90 x 70 cm (L x H)	8	454,00 €
130244	Porte de garage 130 x 130 cm (L x H) côté conducteur au lieu de 90 x 70 cm (L x H)	10	525,00 €
130329	Fenêtre de toit Seitz-Midi-HEKI au lieu d'une lucarne de toit pour alcôve ou lit arrière. Attention, veuillez informer les clients: Afin d'éviter tout dommage, le volet roulant pliant ne doit pas être fermé en conduisant!	10	777,00 €
130625	Elévation de la capucine env. 13 cm y compris les rails de toit. Attention: La hauteur du véhicule change en conséquence!	10	3.086,00 €
130698	Pack vérins avec 4 vérins pour MAN/Iveco Eurocargo avec mise à niveau automatique	150	11.577,00 €
130715	Système de rail d'arrimage pour garage, y compris oeilletons d'arrimage (de série au Top-Liner)	2	525,00 €
131082	Elévation de la capucine en longueur, exclusivement pour véhicules avec coin dinette, env. 13 cm, y compris rails de toit Attention: La hauteur du véhicule change en conséquence!	15	4.498,00 €
131156	Système de rail d'arrimage Airline pour garage avec 5 tiges de tension et matériau d'arrimage	10	1.624,00 €
131181	Fenêtres D-Lux avec verre véritable. Attention: Nous tenons à souligner que les vraies fenêtres en verre ne sont pas disponibles pour toutes les fenêtres coulissantes. Dans le cas de fenêtres basculantes, assurez-vous avant d'ouvrir la porte d'entrée que la fenêtre à côté de la porte soit fermée (risque de casse!)	20	6.434,00 €
131184	Elévation de la capucine en longueur, exclusivement pour véhicules avec coin salon en rond, env. 13 cm, y compris les rails de toit. Attention: La hauteur du véhicule change en conséquence!	15	5.315,00 €
131187	Fenêtre de toit panoramique (HEKI 3) au lieu d'une lucarne de toit pour alcôve ou lit arrière (série sièges)	12	1.916,00 €
150143	Clapets de bas de caisse supplémentaire	2	565,00 €
150164	Miniheki sans ventilation forcée supplémentaire	6	253,00 €
150179	Deux ceintures de sécurité sous-abdominales supplémentaires à contre-sens de la marche (avec coin dinette)	20	787,00 €

ELECTRICITÉ

Article	Accessoires spéciaux	Poids en kg	EUR TVA incluse
120939	Décoration corp de eubles décoration en Erbachahorn	20	3.237,00 €
130018	Ventilateur électrique supplémentaire avec thermostat (de série dans cuisine)	5	676,00 €
130088	Radio dans salon	1	716,00 €
130247	Groupe électrogène 2.6 KW, TEC 29, essence 4 temps, avec interrupteur interne, réservoir essence 15 l, option onduleur uniquement avec article 131073	78	7.120,00 €
130277	Réfrigérateur à compresseur 118 l avec congélateur 17 l au lieu du réfrigérateur de série	6	575,00 €
130278	Réfrigérateur compression 195 l avec congélateur séparé de 44 l au lieu du réfrigérateur de série	10	1.170,00 €
130583	Lave-vaisselle dans kitchenette pour 4 couverts décor façade argenté	20	1.674,00 €
130644	Bande lumineuse LED dans armoire à verre (petite), éclairage de couleur bleue	0	111,00 €
130737	Four à micro-ondes sans fonction gril, avec 230 V, installé dans armoire au-dessus de la kitchenette	8	1.654,00 €
130808	Système solaire 165 W avec régulateur de charge solaire	20	2.229,00 €
130809	Système solaire 2 x 165 W avec régulateur de charge solaire	38	3.762,00 €
130814	Climatiseur de toit Aventa Comfort capacité de refroidissement 2 400 watts	34	3.006,00 €
130832	Étagère à café abaissable électriquement, y compris prise 230 V et machine à café, uniquement en combinaison avec armoire à verre dans cuisine	2	716,00 €
130833	Système audio avec radio de salon, amplificateur, 4 haut-parleurs intégrés et caisson de basses	2	1.715,00 €
130836	Pack pénombre zone avant/zone arrière/éclairage arrière sous verre (lumière d'angle)	3	1.432,00 €
130963	Ecran plat TFT 24" avec récepteur intégré, lecteur DVD et emplacement CI (selon modèle)	9	1.372,00 €
131073	Onduleur avec circuit de sécurité pour installation groupe électrogène	0	948,00 €
131077	Système d'alarme avec capteur infrarouge dans cabine conducteur et contacts Reed aux portes et aux volets du plancher intermédiaire	6	2.007,00 €
131118	Ecran plat TFT 32" avec récepteur intégré, lecteur DVD et emplacement CI	10	1.503,00 €
131217	Bloc d'alimentation électrique (Iveco Daily) avec batterie gel supplémentaire de 210 Ah (= 2 x 210 Ah), avec onduleur 12 V/230 V, tension sinus à puissance continue 3000 VA/2400 W et télécommande, 10 prises supplémentaires (7 x 230 V, 3 x double USB)	90	5.315,00 €
131237	Système TV/satellite TWIN entièrement automatique Oyster V 85, avec un téléviseur TFT 24" (récepteur intégré) dans l'unité murale, abaissable électriquement, préparation TV dans chambre (12V, antenne)	38	8.461,00 €
131238	Système TV/satellite TWIN entièrement automatique Oyster V 85, avec un téléviseur TFT 32" (récepteur intégré) dans l'unité murale, abaissable électriquement, préparation TV dans chambre(12V, antenne)	38	8.592,00 €

Attention: Lors de l'installation des accessoires énumérés ci-dessus, la masse du véhicule de série déchargé augmente et la charge utile possible est réduite.

ACCESSOIRES EXTRA

ELECTRICITÉ

Article	Accessoires spéciaux	Poids en kg	EUR TVA incluse
131239	Système TV/satellite TWIN entièrement automatique Oyster V 85, avec un téléviseur TFT 24" (récepteur intégré) à l'entrée ou vers le buffet, préparation TV dans chambre (12V, antenne)	38	7.775,00 €
131240	Système TV/satellite TWIN entièrement automatique Oyster V 85, avec un téléviseur TFT 24" (récepteur intégré) dans buffet, extensible manuellement, préparation TV dans chambre (12V, antenne)	38	8.058,00 €
131241	Système TV/satellite TWIN entièrement automatique Oyster V 85, avec un téléviseur TFT 32" (récepteur intégré) dans l'armoire basse du QRSL, extensible électriquement, préparation TV dans chambre (12V, antenne)	38	8.592,00 €
131242	Cytrac DX au lieu de Oyster V 85, uniquement avec système TV/satellite TWIN entièrement automatique	24	0,00 €
131248	Système TV/satellite TWIN entièrement automatique Oyster V 85, avec un téléviseur TFT 32" (récepteur intégré) à l'entrée ou vers le buffet, préparation TV dans chambre (12V, antenne)	38	7.896,00 €
131249	Aspirateur central à haute puissance d'aspiration (950 W), tuyau flexible de 12 m	3	1.473,00 €
131293	Réfrigérateur à absorption 177 l avec congélateur séparé de 35 l au lieu de réfrigérateur de 100 l, avec système AES pour sélection automatique de l'énergie, option d'installation selon modèle classe d'efficacité énergétique A plus (consommation électrique env. 280 W/24 heures à 32 °C température ambiante)	10	1.513,00 €
131320	Pack LI-Power (Iveco Daily) avec 1 batterie lithium-ion 340 Ah (LiFePO4) au lieu de 1 x batterie gel 210 Ah, avec onduleur 12 V/230 V tension sinus à puissance continue 3000 VA/2400 W et télécommande, 10 prises supplémentaires (7 x 230 V, 3 x double USB)	-27	11.123,00 €
131321	Pack LI-Power (Iveco Daily) avec 2 batteries lithium-ion 340 Ah (LiFePO4) au lieu de 1 x batterie gel 210 Ah, avec onduleur 12 V/230 V tension sinus à puissance continue 3000 VA/2400 W et télécommande, 10 prises supplémentaires (7 x 230 V, 3 x double USB)	-4	17.164,00 €
131322	Pack LI-Power (MAN/Iveco Cargo) avec 1 batterie lithium-ion 340 Ah (LiFePO4) au lieu de 2 x batteries gel 210 Ah, avec onduleur 12 V/230 V tension sinus à puissance continue 3000 VA/2400 W et télécommande, 10 prises supplémentaires (7 x 230 V, 3 x double USB)	-97	10.508,00 €
131323	Pack LI-Power (MAN/Iveco Cargo) avec 2 batteries lithium-ion 340 Ah (LiFePO4) au lieu de 2 x batterie gel 210 Ah, avec onduleur 12 V/230 V tension sinus à puissance continue 3000 V /2400 W et télécommande, 10 prises supplémentaires (7 x 230 V, 3 x double USB)	-74	16.548,00 €
131324	Pack LI-Power (Iveco Daily) avec 3 batteries lithium-ion 340 Ah (LiFePO4) au lieu de 2 x batteries gel 210 Ah, avec onduleur 12 V/230 V tension sinus à puissance continue 3000 VA/2400 W et télécommande, 10 prises supplémentaires (7 x 230 V, 3 x double USB)	-51	22.599,00 €

EAU / GAZ

Article	Accessoires spéciaux	Poids en kg	EUR TVA incluse
120156	Ventilation séparée par le toit pour réservoir d'eaux usées	1	273,00 €
130024	Four à gaz version de luxe (au lieu d'extrait de vaisselle) avec fonction grill, porte vitrée hautement isolante	23	1.372,00 €
130025	Prise de gaz extérieure	1	273,00 €
130026	Douche extérieure	2	414,00 €
130027	Deuxième cassette de toilette avec support	5	293,00 €
130060	Ventilation auxiliaire des toilettes (SOG) par le toit (pas pour les toilettes à réservoir fixe)	1	515,00 €
130103	Toilette en céramique avec réservoir fixe (env. 115 l) Veuillez informer le client lors de la remise: 1. Que seul le papier hygiénique de camping autodissolvant peut être utilisé! 2. Si le témoin lumineux s'allume, le réservoir de rétention doit être vidé et ne doit plus être utilisé (pour les dommages de surremplissage aucune responsabilité n'est assumée)!	30	2.481,00 €
130129	Réservoir d'eau douce (env. 230 l) avec robinet d'arrêt (robinet d'arrêt non possible avec modèles RSL) Remarque: Lors de l'installation de réservoirs supplémentaires, il peut y avoir des changements dans les charges par essieu ainsi qu'un changement dans le poids à vide du véhicule. Lors de l'utilisation de ces réservoirs, il faut veiller à ce que le poids total autorisé et les charges par essieu ne soient pas dépassés!	258	837,00 €
130154	Réservoir d'eaux usées (env. 115 l). Attention!! Lors de l'installation de réservoirs supplémentaires, les poids des charges par essieu ainsi que le poids total à vide du véhicule peut être modifier. Lors de l'utilisation des réservoirs du véhicule, il faut veiller à ce que le poids total autorisé et les charges par essieu admissibles ne soient pas dépassés à la suite du changement de poids!	12	787,00 €
130171	Réservoir d'eau douce (env. 115 l) avec robinet d'arrêt (robinet d'arrêt non possible sur les modèles RSL) Remarque : Lors de l'installation de réservoirs supplémentaires, il peut y avoir des changements dans les charges par essieu ainsi qu'un changement dans le poids à vide du véhicule. Lors de l'utilisation de ces réservoirs, il faut veiller à ce que le poids total autorisé et les charges par essieu ne soient pas dépassés!	132	787,00 €
130185	Toilette en céramique avec réservoir fixe (env. 230 l) Veuillez informer le client d'urgence lors de la remise: 1. Que seul le papier hygiénique de camping autodissolvant peut être utilisé! 2. Si le témoin lumineux s'allume, le réservoir de rétention doit être vidé et ne doit plus être utilisé (aucune responsabilité n'est assumée pour les dommages de surremplissage)!	40	2.784,00 €
130488	Réservoir de gaz 90 l avec filtre à gaz avec homologation E20 67R01 0404, en plus de l'installation de série pour bouteilles de gaz	96	3.278,00 €
130749	Ventilation auxiliaire des toilettes (SOG) par toit (pas pour les toilettes à réservoir fixe) uniquement pour les toilettes Thetford C-260	1	575,00 €
130854	Toilette Thetford C-260 avec cuvette en céramique au lieu de toilette standard (lors de la commande SOG - article 130749)	0	797,00 €

Attention: Lors de l'installation des accessoires énumérés ci-dessus, la masse du véhicule de série déchargé augmente et la charge utile possible est réduite.

ACCESSOIRES EXTRA

EAU / GAZ

Article	Accessoires spéciaux	Poids en kg	EUR TVA incluse
130898	Raccordement d'eau extérieur City avec réducteur de pression (sans tuyau d'eau enfichable) Veuillez informer les clients que la pression de l'eau City est limitée à 1,2 bar, c'est-à-dire qu'il y a aussi une pression d'eau réduite dans le système d'approvisionnement.	2	485,00 €
131140	Toilette en céramique Tecma Silence Plus avec bidet et réservoir fixe (env. 230 l). Attention: Veuillez informer le client lors de la remise, que seul le papier toilette (PAS d'essuie-tout ou d'autres types de papier!) peut être utilisé!	40	2.885,00 €
131141	Alde Flow	12	938,00 €
131218	Pack alimentation électrique (MAN/Iveco Eurocargo) avec batterie gel supplémentaire de 210 Ah (=3 x 210 Ah), avec onduleur 12 V/230 V Onduleur AC sinus 12 V/230 V, 10 prises supplémentaires (7 x 230 V, 3 x double USB)	90	5.315,00 €
150137	Circuit de chauffage dans zone du lit arrière, commutable avec valve à trois voies et bypass	1	555,00 €
150211	Raccord de rinçage réservoir d'eaux usées au moyen d'une coupelle de remplissage comme avec l'eau douce	1	283,00 €

FABRICATION DES MEUBLES

Article	Accessoires spéciaux	Poids en kg	EUR TVA incluse
120598	Portes coulissantes à contre-sens entre salle de bain et lit arrière	20	1.503,00 €
120849	Salle de bain BM avec placard du sol au plafond avec porte, étendoir et étagères (largeur 400 mm)	10	1.372,00 €
120860	Salle de bain BM avec toilettes verrouillables	10	1.372,00 €
120941	Un compartiment de rangement dans la capucine côté conducteur et côté passager au-dessus du cadre de la fenêtre	2	454,00 €
120993	Armoire d'angle dans le haut avec étagères ouvertes	0	767,00 €
120994	Buffet dans zone d'entrée avec 3 grands tiroirs (modèles RSL uniquement)	30	1.916,00 €
121056	Armoire de 40 cm de large avec réfrigérateur grand meuble et petit buffet à la place de armoire 60 cm avec réfrigérateur sous le buffet	15	1.352,00 €
130855	Tiroir sous banc / dans socle de table RS	5	333,00 €
130869	Armoire pharmacie du sol au plafond avec 3 paniers suspendus réglables (selon plan de base)	20	2.118,00 €
130875	Auvent pour Midi-Heki avec 4 spots LED et variateur de tension	4	626,00 €
130876	Auvent pour Mini-Heki avec 2 spots LED	2	525,00 €
131064	Armoire à verres avec compartiment TFT au lieu de porte-manteau, avec 2 étagères en verre et 8 verres	6	1.211,00 €

FABRICATION DES MEUBLES

Article	Accessoires spéciaux	Poids en kg	EUR TVA incluse
131154	Armoire à verres (sans tasses) dans cuisine (pour machine à café abaissable électriquement)	5	414,00 €
131157	Paroi de cuisine en verre acrylique rétro-éclairé, uniquement avec stylX Luxury	3	525,00 €
131180	Décoration meubles « chêne vert » en combinaison avec façades en blanc brillant ou sycomore brillant; uniquement avec stylX luxury	0	2.158,00 €
131190	Auvent pour HEKI 3 avec 4 spots LED et variateur dde tension	4	696,00 €
131226	stylX luxury marbre (= clair) pour modèles normaux avec douche rectangulaire	50	7.876,00 €
131227	stylX luxury ambre (= brun) pour modèles normaux avec douche rectangulaire	50	7.876,00 €
131228	stylX luxury ardoise (= gris) pour modèles normaux avec douche rectangulaire	50	7.876,00 €
131229	stylX luxury marbre (= clair) pour modèles B avec douche quart de cercle	35	7.604,00 €
131230	stylX luxury ambre (= brun) pour modèles B avec douche quart de cercle	35	7.604,00 €
131231	stylX luxury ardoise (= gris) pour modèles B avec douche quart de cercle	35	7.604,00 €
131232	stylX luxury marbre (= clair) pour modèles Top-/TopX sur Eurocargo + MAN	25	7.342,00 €
131233	stylX luxury ambre (= brun) pour modèles Top-/TopX sur Eurocargo + MAN	25	7.342,00 €
131234	stylX luxury ardoise (= gris) pour modèles Top-/TopX sur Eurocargo + MAN	25	7.342,00 €
131247	Table abaissable avec coussin de table pour conversion en lit	10	585,00 €
131281	Décoration meubles « Tiberino Noix » en combinaison avec façades en blanc brillant ou sycomore brillant; uniquement avec stylX luxury	0	2.158,00 €



Attention: Lors de l'installation des accessoires énumérés ci-dessus, la masse du véhicule de série déchargé augmente et la charge utile possible est réduite.

ACCESSOIRES EXTRA

COUSSINS / RIDEAUX / ROLLOS

Article	Accessoires spéciaux	Poids en kg	EUR TVA incluse
130618	BICOLOR pour coussin cuir	0	222,00 €
130806	BICOLOR pour combinaison cuir-tissu : bourrelets en haut et en bas en cuir, siège et dossier en tissu	0	2.552,00 €
130807	BICOLOR pour combinaison cuir-tissu : bourrelets en haut et en bas en tissu, siège et dossier en cuir	0	3.137,00 €
131155	Store en bois (prix par fenêtre)	0	414,00 €
165597	Stores romains lisses	0	595,00 €
165598	Stores romains à plis continus	0	1.200,00 €
260192	Coussin en cuir de haute qualité	0	4.649,00 €

CONFIGURATEUR PHOENIX

Configurez votre propre camping-car
<https://phoenix.tef-kat.com/konfigurator/>

Il vous suffit de scanner le code QR
et vous serez dirigé vers le configurateur en ligne.



Attention: Lors de l'installation des accessoires énumérés ci-dessus, la masse du véhicule de série déchargé augmente et la charge utile possible est réduite.

LES PETITS CARACTÈRES

Les accessoires et pièces d'origine pour camping-cars PhoeniX proposés par Schell Fahrzeugbau GmbH sont spécialement développés et testés. Toute modification non approuvée par Schell Fahrzeugbau GmbH peut annuler la garantie du camping-car PhoeniX, garantie d'étanchéité, de conduite et de sécurité routière. Toutes les dimensions et tous les poids peuvent avoir des fluctuations de poids et de dimensions de +/- 5 %. La masse en état de rouler selon l'art. 2, n° 4 a) Règlement (UE) n° 1230/2012 est définie comme suit : Masse du véhicule avec équipement de série avec conducteur (75 kg), réservoir de carburant rempli à 90 %, systèmes contenant 100 % de fluides (annexe V, point 2.6, note de bas de page h) et éventuellement la masse de la ou des roues de secours, ainsi que les outils. Le système d'approvisionnement en eau correspond au moins au minimum de la technologie 03/2009 (directive 2002/72/EG. Dans le catalogue, la charge utile est définie comme suit : la différence entre la masse totale techniquement admissible et la masse en ordre de marche. La charge utile des camping-cars PhoeniX diminue avec l'installation d'accessoires et d'équipements spéciaux. À noter la charge utile minimale à respecter en toutes circonstances (cf. annexe I, n° 2.6.4.1.2 du règlement (UE) n° 1230/2012). La charge utile minimale est définie comme suit : la différence entre la masse totale techniquement admissible et la masse en ordre de marche augmentée de la masse des passagers (75 kg chacun) et de la masse des équipements supplémentaires (art. 2, n° 3, 5 du règlement (UE) n° 1230/2012). L'installation d'accessoires et d'équipements spéciaux peut changer les charges à l'essieu, tout comme les réservoirs d'eau supplémentaires et leur remplissage. La charge du véhicule et le respect des charges par essieu admissibles ou de la masse totale admissible doivent être vérifiés et observés avant le début du voyage. Des plans de base et des modèles spéciaux peuvent faire varier les poids et les données techniques. Tous les prix pour les véhicules, les équipements optionnels et les accessoires sont valables jusqu'à la prochaine édition de cette liste de prix et sont indiqués en € TTC. Tous les prix sont des prix de vente conseillés départ usine. Les prix des équipements optionnels et des accessoires ne sont valables que s'ils sont installés en usine et livrés à temps. Commandes

supplémentaires faites 12 semaines avant la date de livraison convenue nécessitent un accord sur l'option de livraison. Pour des commandes supplémentaires acceptées dans les 12 semaines avant la date de livraison convenue, des frais supplémentaires peuvent survenir. Sous réserve de modifications techniques, d'erreurs typographiques et d'erreurs de traduction ! Pour le permis de conduire C/CE pour camping-cars de plus de 7,5 t, il existe de nombreuses auto-écoles dans toute l'Allemagne où vous pouvez participer rapidement et facilement à des cours hebdomadaires. Souvent, des cours de vacances sont également proposés. Le cours comprend une partie théorique et une partie pratique, chacune accompagnée d'un examen.

La théorie alterne avec la conduite. Les coûts sont d'environ 1 800 € plus frais gouvernementaux. Le taux de réussite de l'examen est de 94 %. Pour le permis de conduire classe C. Avec cette classe, vous pouvez rouler avec les camping-cars (et camions) de plus de 7,5 t de poids total autorisé en charge et avec une remorque jusqu'à 750 kg de poids total autorisé en charge (jusqu'à un poids total de 40t). La formation en classe CE dure généralement une semaine. Cependant, les exigences sont plus élevées que celles de la classe C. De quels documents avez-vous besoin : Photo d'identité, certificat ophtalmologique, certificat médical, cours de premiers secours (2 x 8 heures pour les camions).

Avec ces documents, vous pouvez demander l'un des permis de conduire mentionnés ci-dessus auprès de votre bureau local des permis de conduire. Dès que vous aurez récupéré les documents, vous pourrez passer l'examen. De nombreuses auto-écoles mettent à votre disposition une place de parking pour camping-car ou une chambre d'hôtel.



Tiberino Nuss
LINER-Plan
IVECO Daily
Erbachhorn
CAPUCINE-Plan
MAN TGL
Steineiche
CAPUCINE-Plan
IVECO Daily

PhoeniX

Voyager en Première Classe

Schell Fahrzeugbau GmbH
PhoeniX-Reisemobile
Sandweg 1
96132 Aschbach
Tel. 095 55.92 29 - 0
Fax 095 55.92 29 - 29
info@phoenix-reisemobile.de
www.phoenix-reisemobile.de



Les illustrations de ce catalogue contiennent parfois des équipements en option.
Sous réserve de modifications techniques, de différences de couleurs et d'erreurs. Mise à jour: octobre 2023.