

# Phoenix

*Reisen erster Klasse*



## LINER

Maxi | Top | TopX

Preisliste 2023 | 2024

# INHALT

<b>PHOENIX PHILOSOPHIE</b>	3
<b>PHOENIX HIGHLIGHTS</b>	
AUFBAUKONZEPT UND TOP QUALITÄT	4
PHOENIX INDIVIDUAL	5
<b>KOMFORT SERIE</b>	
AUFBAU	6
WOHNEN	7
SCHLAFEN	7
KÜCHE	7
BAD	8
ELEKTRISCHE ANLAGEN	9
WASSER-, HEIZUNGS- UND GASANLAGE	9
<b>FAHRZEUGTECHNIK SERIE</b>	
IVECO DAILY	10
MAN TGL/TGM	11
<b>TECHNISCHE DATEN</b>	
MAXI ALKOVEN	12 - 15
TOP ALKOVEN	16 - 19
TOPX ALKOVEN	20 - 21
<b>ZUBEHÖR EXTRA</b>	
FAHRGESTELL IVECO DAILY	22-23
FAHRGESTELL MAN TGL / TGM	24-26
AUFBAU	27
ELEKTRIK	28-29
WASSER + GAS	30-31
MÖBELBAU	32-33
POLSTER - GARDINEN - ROLLOS	33
<b>DAS KLEINGEDRUCKTE</b>	34

# PHOENIX PHILOSOPHIE

## Stolzes Handwerk und modernste Technologie für die eigenen vier Wände

Ein PhoeniX Reisemobil setzt höchste Maßstäbe an Technik, Verarbeitung und Sicherheit. Wir sind stolz darauf, die beste Qualität für Ihre vier Wände auf Rädern bereit halten zu können.


Das besondere an PhoeniX Reisemobilen ist, dass es wie Ihr Haus daheim von außen nach innen gebaut wird. Wir verzichten zu Ihrem Wohl bewußt auf die einfachere Montage in umgekehrter Weise, sondern bieten durch unsere Konstruktionsphilosophie Eigenschaften wie Langlebigkeit, Stabilität und Güte.

Auf das Chassis unserer namenhaften Hersteller wie IVECO und MAN bauen wir als erstes den Boden, die Wände und das Dach. Dabei wird die konstruktive und stabile Rückwand des Reisemobils und sämtliche Seitenwände fest mit Dach und Boden verbunden. Damit erreichen wir eine sichere und kompakte Außenkonstruktion, die Sie so bei keinem anderen Serienhersteller finden. Erst nach der Anfertigung dieser soliden Hülle, wird wie beim Hausbau die Haustechnik verlegt. Unsere Fachkräfte installieren sämtliche Leitungsbauten mit größter Sorgfalt und nach modernsten technologischen Standards. Unser Maßstab und Ziel an dieser Stelle ist absolute Zuverlässigkeit und Funktionstreue. Danach montieren unsere Schreiner

die individuell angefertigten Möbel. Dabei nutzen wir die Vorteile der Frontrahmenbauweise mit Aluminiumprofil, durch die unsere Möbel eine außerordentliche Festigkeit erhalten. Ihr Vorteil durch dieses Aufbaukonzept ist die enorme Stabilität allein durch die Fahrzeugkabine und die gewonnene Flexibilität bei nachträglichen Reparaturarbeiten am Ausbau. Denn jedes Möbelstück, welches verbaut wurde, kann auch einzeln wieder entnommen werden, da es kein tragendes Element der Fahrzeugkabine ist.

In unseren Werkshallen sind alle benötigten Gewerke zum Bau eines hochwertigen Wohnmobils vereint, so dass jedes Fahrzeug individuell gefertigt wird. Der Erfahrungsschatz unseres Teams reicht mittlerweile über Generationen hinweg, die sich mit Leidenschaft für beste Handwerksleistung einsetzen. Jedes PhoeniX Wohnmobil, das das Werksgelände verlässt, ist einzigartig auf der Welt.

**Qualität und Sicherheit stehen bei PhoeniX an erster Stelle.**



# PHOENIX HIGHLIGHTS

## AUFBAUKONZEPT UND TOP QUALITÄT

10 Jahre Dichtigkeitsgarantie auf den Aufbau gegen Eindringen von Feuchtigkeit

Holzfreier, stabiler Waben-Zwischenboden aus glasfaserverstärktem MonoPan

Große Stauraumklappen und Garagentüren mit 40 mm Wandstärke und zweifacher umlaufender Dichtung (äußere Dichtung als Schwalldichtung)

Abgesenkter Rahmen in verstärkter Ausführung bei Fahrzeugen mit Heckgarage

Breite Eingangstüre mit Fenster, Türe mit Zwei-Punkt-Verriegelung und Funkfernbedienung, Doppelbodenklappen, Garagentüren und Eingangstüre mit Ein-Schlüssel-System

Hochwertige Materialien, Griffe und Beschläge = Stabile Möbel, langlebig und klapperfrei

Elektronisch geregelte Eingangs-Doppel-Trittstufe mit Sicherheitsschaltung

Einzigartige, perfekte Elektroinstallation in Haushaltsqualität = Beste Absicherung und hohe Ausfallsicherheit, jederzeit gut zugänglich

Heizung im Doppelboden mit optimal platziertem Motorwärmetauscher = Beste Wärmeausnutzung und hoher Wirkungsgrad

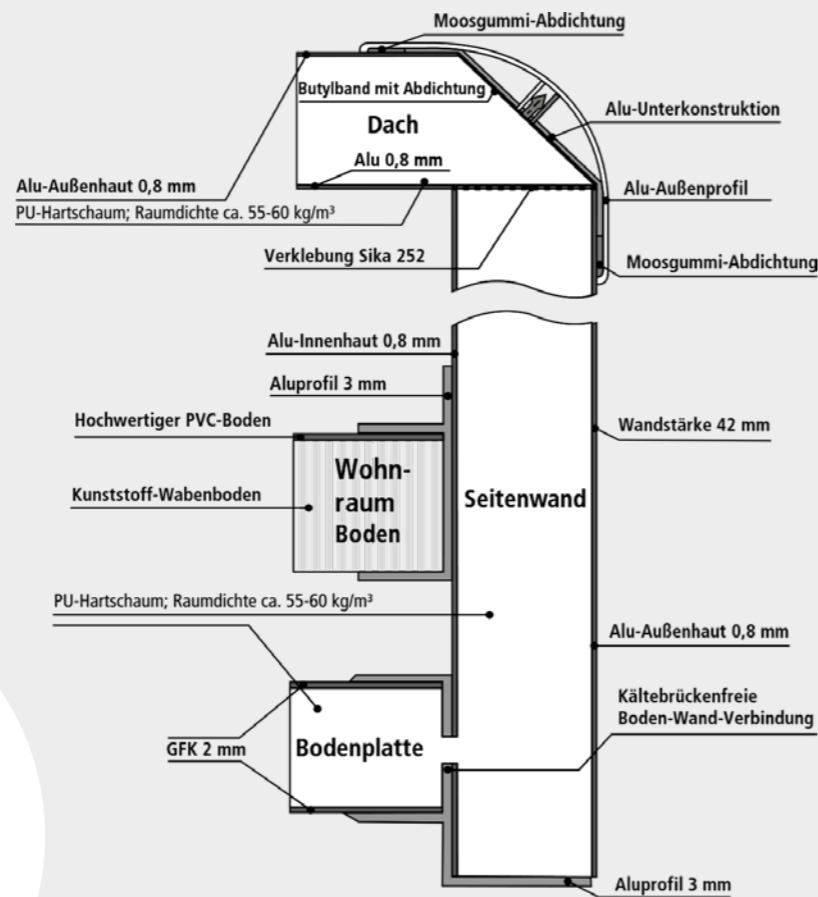
Einbau von Komponenten namhafter Hersteller = Garantiert langlebige, fehlerfreie Funktion und ausgereifte Gebrauchsergonomie

### Bauweise von außen nach innen, erst die Kabine, dann der Innenausbau

= Beste Wartbarkeit und optimaler Zugang zu den Komponenten

### Selbsttragende, stabile und verrottungsfreie Sandwich-Bauweise mit PU-Schaum-Isolierung (42 mm dicken Alu-PU-Alu-Kabinenwände)

= Größtmögliche Insassensicherheit, langfristige Dichtigkeit des Aufbaus und hervorragende Wärmedämmwerte



## PHOENIX INDIVIDUAL

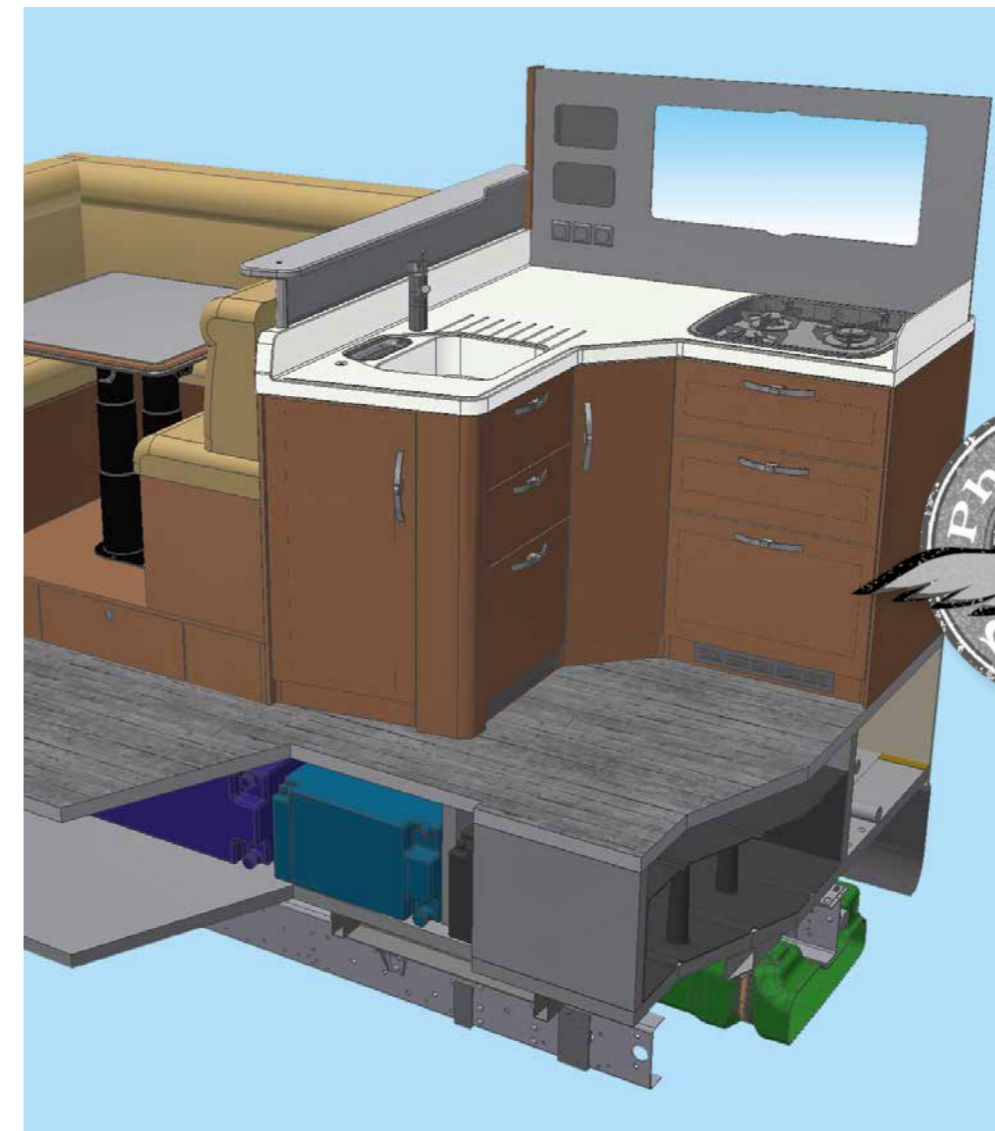
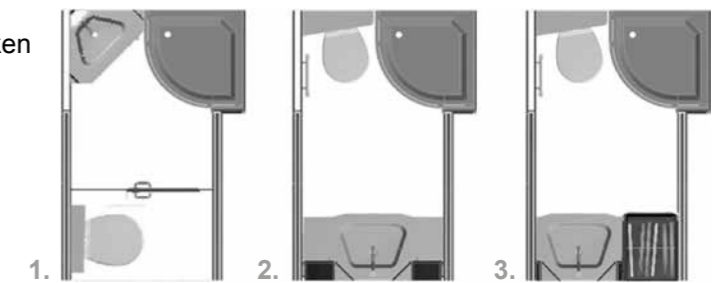
### Wir sind der einzige Serien-Hersteller, der auch Kundenwünsche im Möbelbau erfüllt

Durch die einzigartige flexible Baugruppenfertigung in handwerklicher TOP-Qualität sind wir in der Lage, auf Ihre individuellen Sonderwünsche einzugehen

So wird aus einem Reisemobil Ihr ganz persönlicher Phoenix

Für alle BM-Modelle: Eine Größe - drei Varianten

1. Bad mit Eckwaschbecken und verschließbarer Toilette
2. Serienbad mit offenem Raum und großem Waschbecken
3. Bad mit zusätzlichem Kleiderschrank



### Beispiele:

- Größere Heckgaragen für Hecksitzgruppenmodelle
- Für Großgewachsene bauen wir längere Betten
- Für Modebewusste bauen wir größere Kleiderschränke
- Für Motorsportbegeisterte bauen wir individuelle Heckgaragen

# KOMFORT SERIE

## AUFBAU

- Außenleuchte 12V mit Sicherheitsschaltung (autom. Abschaltung bei Motorstart)
- Breite Eingangstüre mit Fenster, Türe mit Zwei-Punkt-Verriegelung, Zuziehhilfe und Funkfernbedienung
- Doppelbodenkonzept, Doppelboden-Höhe: 38,5 cm, beheizte Stauräume, seitlich über Außenklappen zugänglich
- Doppelscheinwerfer und Nebelscheinwerfer
- Doppelverglaste und getönte Acryl-Ausstell-Schiebefenster Seitz D-Lux mit Waben-Kombirollo im Wohnbereich
- Elektrisch angetriebener Rollläden an der Panorama-Frontscheibe mit PU-Isolierung
- Elektronisch gesteuerte Doppel-Trittstufe mit Sicherheits-Schaltung (autom. Einfahren bei Motorstart und geschlossener Eingangstüre), zusätzliche Kontrolllampe am Armaturenbrett
- Frontformteil aus nahtlos, formstabilem GfK
- Heckgarage/Garagentüre, Größe je nach Modell
- Heckstoßstange, ausziehbar, bis 150 kg belastbar, Grundträger-System für Fahrrad- und Motorradträger (außer A-Modelle)
- Heckwand aus formstabilen GfK auf die Alu-PU-Alu Sandwich-Platte aufgesetzt
- Holzfreier, stabiler Waben-Zwischenboden aus glasfaserverstärkten MonoPan-Platten
- Modern gestylte Reisemobil-Optik
- Panorama-Frontscheibe getönt
- PU-Schaum Isolierung 40 mm mit einer hohen Raumdichte für beste Isolierwerte und absolut keiner Aufnahme von Feuchtigkeit
- Schürzenklappe mit integrierter Tankklappe (Dieseltank MAN)
- Seitenschürzen aus GfK, optional hochklappbar
- Seitliche Hartglas-Schiebefenster (Fahrerhaus) in Isolierverglasung, getönt
- Selbsttragende, hochstabile und verrottungsfreie Sandwich-Bauweise
- Unterer Boden aus verrottungsfreien GfK-Sandwich-Platten
- Verdunkelungsrollos im Fahrerhausbereich



## WOHNEN

- Deckenbaldachine mit integriertem LED-Zimmerlicht
- Kleiderschrank in voller Raumhöhe mit Innenspiegel und Beleuchtung
- Panorama-Dachfenster (HEKI 3) über der Sitzgruppe
- Polster in Stoff oder Microfaser Denver
- Raumtrennung zwischen Schlaf- und Wohnbereich durch Schiebetüre (je nach Grundriss)
- Sitzbank mit 2x 3-Punkt-Gurtsystem (4-Personen-Zulassung)
- Sitzgruppe mit hochwertigem, ergonomisch geformtem Luxuspolster
- Teppichboden gekettelt für Fahrerhaus und Wohnbereich, herausnehmbar
- Wand- und Deckenverkleidung in atmungsaktivem Wandbelag
- Wohnraumtischplatte mit Massivholzkante und Chromleiste

## SCHLAFEN

- Gemütliches Licht durch Einzel-Schaltung der LED-Leselampen
- Großzügige Ablageflächen für Lesematerial und Nachtutensilien
- INTERA - der innovative Matratzenbezugstoff zusammen mit dem viscoelastischen Schaumstoff Viscoline sind die optimalen Voraussetzungen für einen erholsamen Schlaf

## KÜCHE

- 230V und USB-Steckdose
- Doppelverglastes, getöntes Ausstellfenster Seitz D-Lux und Waben-Kombirollo
- Edelstahl-Spüle mit verchromter Einhebel-Haushalts-Mischarmatur
- Großzügige Stauschränke mit herausnehmbaren Einlegeböden
- Küchen-Arbeitsplatte aus hochwertigem Mineralgranit mit angesetzter Edelstahl-Spüle und Mineralgranit-Abdeckung
- Küchenrückwand in Mineralgranit
- Kompressorkühlschrank 118L einschließlich 17L Tiefkühlfach, Energieeffizienzklasse A plus, 12V-Betrieb
- Mehrere Schubfächer mit Metallauszügen, Besteckschublade, 3-er Set Abfalleimer (modellabhängig)
- Thermostatisch geregelter Dachlüfter (Abluft/Zuluft umschaltbar) über Küche
- Versenkter Spinflo-Gasherd 3-flammig, Zündautomatik, Glasabdeckplatte und Spritzschutz

Die serienmäßigen Details können bei Sondergrundrissen und Sondermodellen abweichen.

# KOMFORT SERIE

## BAD

230V Steckdose

Ablage für Duschutensilien, Chromreling und herausnehmbare Trockenstange

Aufstellbares Micro-Heki mit Kombirollo in der Dusche

Badtüre mit massiver, gerundeter Metallklinke und Badschloss

Beleuchtung mit mehreren LED-Spots

Doppelverglastes, getöntes Badfenster Seitz D-Lux und Waben-Kombirollo

Duschkabinen mit Echtglas-Türen

Eckregalböden im Raumbad in Mineralgranit

Einhebel-Haushalts-Mischarmaturen am Waschbecken

Fest eingebaute Toilette mit Wasserspülung (Thetford) mit herausnehmbarer Kassette

Großer Waschtisch-Unterschrank

Handtuchheizkörper mit Drehregler

Spiegel auf Badtüre

Spiegelschrank und offene Ablagefächer mit Chromreling

Spritzwassergeschützte Beleuchtung in der Dusche

Toilettenpapierhalter, Flüssigseifenspender, Handtuchhaken, Handtuchstange, Toilettenbürste und Bademantelhaken

Waschtisch in hochfestem Mineralgranit mit eingelassenem Waschbecken



## ELEKTRISCHE ANLAGEN

1 x 210Ah Gel-Batterie mit 30A Ladegerät bei Iveco Daily

2 x 210Ah Gel-Batterie mit 60A Ladegerät bei MAN

230V FI-Personenschutzautomat

Automatische Ladung der 12V/24V-Starter-Batterie über 230V Außenstromanschluss

Automatische Ladung der Wohnraum-Batterie während der Fahrt

Digitales Controlpanel mit prozentualer Anzeige der Wasser- und Abwasserkapazitäten, Anzeige des aktuellen Stromverbrauchs und Anzeige der verfügbaren Energiereserven in Prozent

Ladeautomatik mit elektronischer Regelung und Temperaturüberwachung

Wohn- und Schlafräume mit energiesparender LED-Beleuchtung, LED-Lesespots einzeln schaltbar

## WASSER-, HEIZUNGS- UND GASANLAGEN

Abwasser-Ablass-Schlauch mit Bajonettanschluss (Aufbewahrung außerhalb des Fahrzeugs)

Automatisch arbeitende und elektronisch gesteuerte Warmwasseraufbereitung

Automatisch arbeitende, zentrale Druckwasserpumpe

Frisch- und Abwassertank im beheizten Doppelboden, je Tankvolumen ca. 230L

Frontscheibenbelüftung durch Defrosteranlage

Gasflaschenraum für 2 x 11kg Gasflaschen

Komfort-Duomatik L Plus mit Fernanzeige und Drehknopf zum Festlegen der Betriebsflasche, mit EisEx und mit Crashsensor

Motorwärmetauscher für WW-Heizung und Umwälzpumpe für Motorvorwärmung

Warmwasser-Zentralheizung ALDE mit Konvektoren im Wohnraum, Bad und Zwischenboden, mit integrierter Nachtabsenkung

Zusätzliche elektrische Heizpatronen 230V, maximal 3000 Watt



Die serienmäßigen Details können bei Sondergrundrissen und Sondermodellen abweichen.

# FAHRZEUGTECHNIK SERIE

## FAHRGESTELL IVECO Daily

6-Gang-Getriebe mit Heckantrieb, optional Wandlerautomatik

Anhängelast: bis 3.500 kg je nach Gesamt-Zuggewicht und Modell

Antiblockiersystem (ABS)

Antischlupfregelung (ASR)

Common-Rail-Direkteinspritzung

Diesel-Kraftstofftank: 90L

Elektrisch verstellbare und beheizte Außenspiegel mit Weitwinkelspiegel

Elektronische Wegfahrsperr

Fahrgestell-Luftfederung: Hinterachse

Führerhaus-Radio mit DAB+

Komfort-Schwingsitze für Fahrer- und Beifahrer, mechanisch gefedert

Klimaautomatik Fahrerhaus

Kraftstoff-Filterheizung

Leiterrahmen

Scheibenbremsen an Vorder- und Hinterachse

Serienlackierung in weiß

Stabilisatoren an Vorder- und Hinterachse

Tempomat

Urea Tank mit 20L Tankvolumen

Verstärkte Lichtmaschine Eco-Smart-Generator mit 2640W (12V x 220A)

Verstärkte Stoßdämpfer



## FAHRGESTELL MAN TGL / TGM

2 Steckdosen, Fahrerhaus mittig, 12 V und 24 V

28 V / 120A / 3.360 W Generator für Ladung der Chassis-/Aufbau-Batterien während der Fahrt

6-Gang-Getriebe mit Heckantrieb, optional Automatikgetriebe

Anhängelast: bis 3.500 kg je nach Gesamt-Zuggewicht und Modell

Antiblockiersystem (ABS)

Bedienung Feststellbremse in Instrumententafel, elektronische Feststellbremse

Diesel-Kraftstofftank: 180L (TGL) und 220L (TGM)

Differentialsperre Hinterachse

Druckluft-Scheibenbremsen an Vorder- /Hinterachse

Druckluft-Trockner, beheizt

Einsteckaschenbecher, Mittelteil Instrumententafel, Zigarrenanzünder

Elektrisch verstellbare und beheizte Außenspiegel mit Weitwinkelspiegel

Elektronische Wegfahrsperr

ETA-Sicherungsautomaten anstelle Schmelz-Sicherung

Fahrgestell-Luftfederung: Hinterachse (TGL), Vorder- und Hinterachse (TGM)

Führerhaus-Radio mit DAB+

Harmonisierung Bremsbelagverschleiß im Zugfahrzeug

Klimaautomatik Fahrerhaus

Kraftstoffvorfilter, mit Öl- und Wasserabscheider, mit Wassersensor beheizt (Mischventil)

Lärmbescheinigung für Österreich

Lenkungsölbehälter mit elektrischer Messsonde

Luftgefederte Komfort-Schwingsitze für Fahrer und Beifahrer

Motorbremse verstärkt

Serienlackierung in weiß

Sitzheizung für Fahrer- und Beifahrersitz

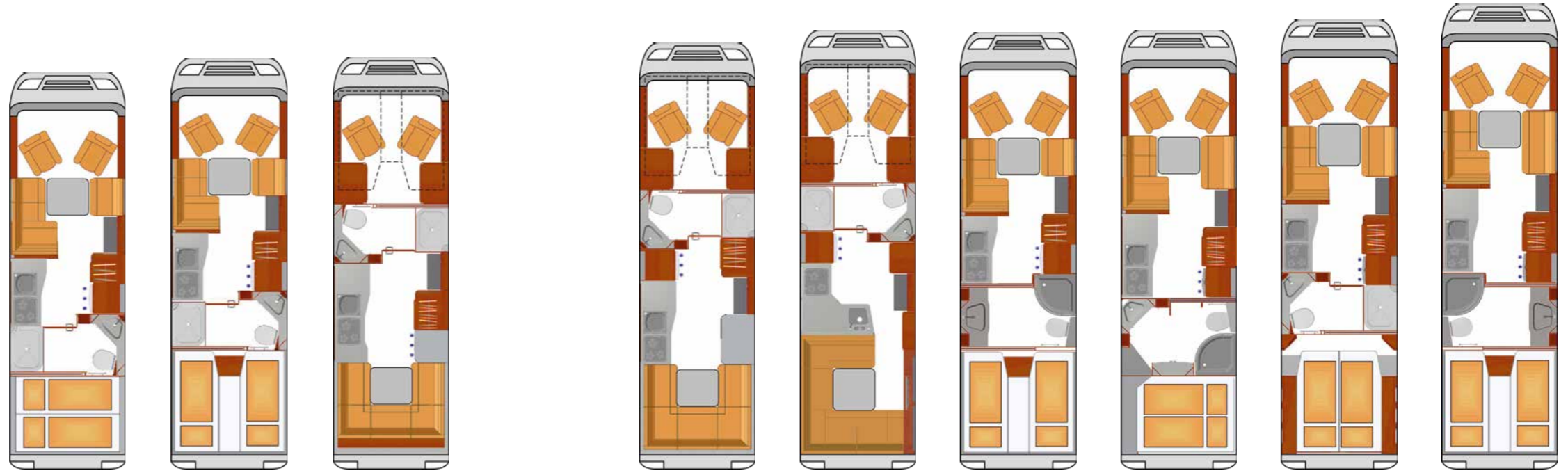
Stabilisatoren an Vorder- und Hinterachse

Tempomat

Verstellbares Lenkrad (Multifunktion)

Zweiklang-Horn elektrisch

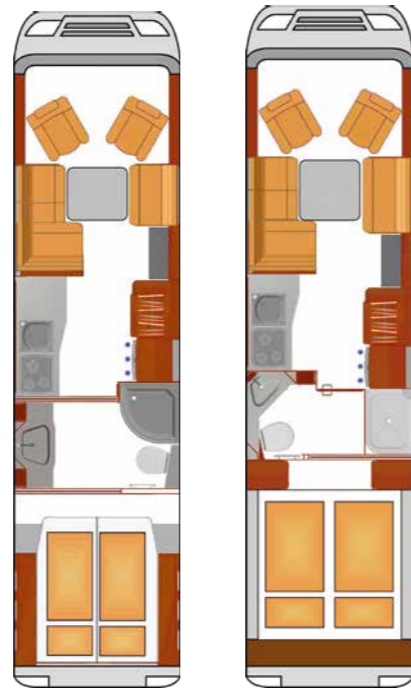
# TECHNISCHE DATEN



## MAXI LINER IVECO Daily

	60 C 18 7500 G	60 C 18 7800 L	60 C 18 7800 RSL	65 C 18 8100 RSL	65 C 18 8300 QRSL	65 C 18 8300 BML	65 C 18 8300 BGS	65 C 18 8500 MB	65 C 18 8800 BML
Motor (Euro VI e)	4-Zylinder	4-Zylinder	4-Zylinder	4-Zylinder	4-Zylinder	4-Zylinder	4-Zylinder	4-Zylinder	4-Zylinder
Hubraum	3,0 L	3,0 L	3,0 L	3,0 L	3,0 L	3,0 L	3,0 L	3,0 L	3,0 L
Leistung	129 kW / 176 PS	129 kW / 176 PS	129 kW / 176 PS	129 kW / 176 PS	129 kW / 176 PS	129 kW / 176 PS	129 kW / 176 PS	129 kW / 176 PS	129 kW / 176 PS
Drehmoment	430 Nm	430 Nm	430 Nm	430 Nm	430 Nm	430 Nm	430 Nm	430 Nm	430 Nm
Radstand (mm)	4100	4350	4350	4750	4750	4750	4750	4750	5100
Länge (mm)	7650	7950	7950	8250	8450	8450	8450	8650	8950
Breite (mm)	2350	2350	2350	2350	2350	2350	2350	2350	2350
Höhe (mm) 1)	3450	3450	3450	3450	3450	3450	3450	3450	3450
Stehhöhe (mm)	2000	2000	2000	2000	2000	2000	2000	2000	2000
Technisch zulässige Gesamtmasse (kg)	6000	6000	6000	6500	6500	6500	6500	6500	6500
Masse in fahrbereitem Zustand (kg) 2)	4900	5000	5000	5060	5100	5100	5100	5150	5400
Zuladung (kg) 3)	1100	1000	1000	1440	1400	1400	1400	1350	1100
Drei-Punkt-/Beckengurte (4)	4	4	4	4	4	4	4	4	4
Anzahl Schlaf-Plätze	2 - 4	2 - 5	3 - 4	3 - 4	3 - 4	2 - 5	2 - 5	2 - 5	2 - 5
Garage (b x h x l in mm) 5)	1.500 x 1.350 x 2.200	1.500 x 1.350 x 2.200	930 x 1.200 x 2.200	930 x 1.200 x 2.200	930 x 1.200 x 2.200	1.500 x 1.350 x 2.200	1.500 x 1.350 x 2.200	1.500 x 1.350 x 2.200	1.500 x 1.350 x 2.200
Garagentüre rechts Beifahrerseite (b x h in mm)	1.300 x 1.300	1.300 x 1.300	900 x 1.300	900 x 1.300	900 x 1.300	1.300 x 1.300	1.300 x 1.300	1.300 x 1.300	1.300 x 1.300
Garagentüre links Fahrerseite (b x h in mm)	900 x 700	900 x 700	650 x 650	650 x 650	650 x 650	900 x 700	900 x 700	900 x 700	900 x 700
Grundpreis Modell 2023 inkl. 19 % MwSt	<b>265.400 €</b>	<b>269.100 €</b>	<b>269.100 €</b>	<b>272.900 €</b>	<b>278.600 €</b>	<b>281.000 €</b>	<b>281.000 €</b>	<b>280.400 €</b>	<b>288.400 €</b>

# TECHNISCHE DATEN




## MAXI LINER IVECO Daily

65 C 18  
8900 BM-MB

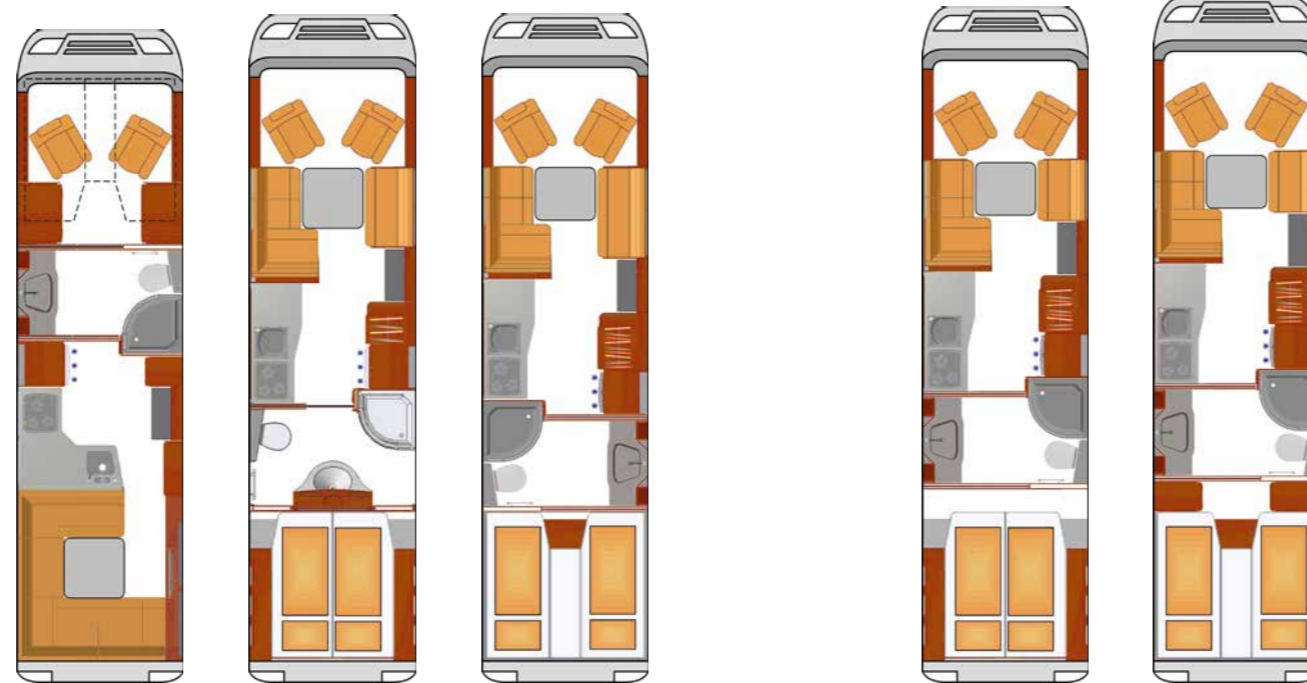
72 C 18  
9000 HG

Motor (Euro VI e)	4-Zylinder	4-Zylinder
Hubraum	3,0 L	3,0 L
Leistung	129 kW / 176 PS	129 kW / 176 PS
Drehmoment	430 Nm	430 Nm
Radstand (mm)	5100	5100
Länge (mm)	9050	9150
Breite (mm)	2350	2350
Höhe (mm) 1)	3450	3600
Stehhöhe (mm)	2000	2000
Technisch zulässige Gesamtmasse (kg)	6500	7200
Masse in fahrbereitem Zustand (kg) 2)	5440	5720
Zuladung (kg) 3)	1060	1480
Drei-Punkt-/Beckengurte (4)	4	4
Anzahl Schlaf-Plätze	2 - 5	2 - 5
Garage (b x h x l in mm) 5)	1.500 x 1.350 x 2.200	1.500 x 1.350 x 2.200
Garagentüre rechts Beifahrerseite (b x h in mm)	1.300 x 1.300	900 x 1.300
Garagentüre links Fahrerseite (b x h in mm)	900 x 700	900 x 1.300
Grundpreis Modell 2023 inkl. 19 % MwSt	<b>289.800 €</b>	<b>317.200 €</b>





# TECHNISCHE DATEN

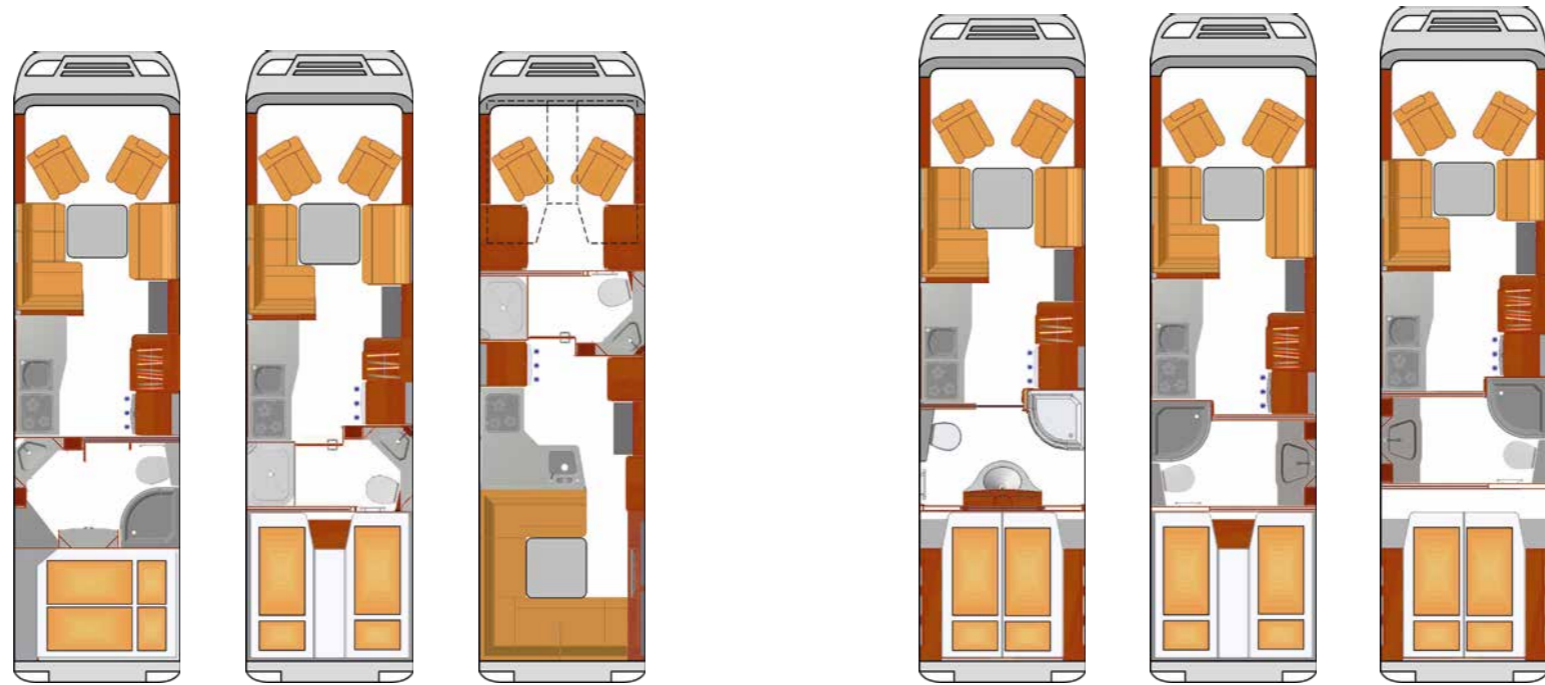


## TOP LINER IVECO Daily

	72 C 18 8600 BMQRSL	72 C 18 8800 BMB	72 C 18 8800 BML	72 C 18 8900 BM-MB	72 C 18 9000 BML
Motor (Euro VI e)	4-Zylinder	4-Zylinder	4-Zylinder	4-Zylinder	4-Zylinder
Hubraum	3,0 L	3,0 L	3,0 L	3,0 L	3,0 L
Leistung	129 kW / 176 PS	129 kW / 176 PS	129 kW / 176 PS	129 kW / 176 PS	129 kW / 176 PS
Drehmoment	430 Nm	430 Nm	430 Nm	430 Nm	430 Nm
Radstand (mm)	5100	5100	5100	5100	5100
Länge (mm)	8750	8950	8950	9050	9150
Breite (mm)	2450	2450	2450	2450	2450
Höhe (mm) 1)	3600	3600	3600	3600	3600
Stehhöhe (mm)	2130	2130	2130	2130	2130
Technisch zulässige Gesamtmasse (kg)	7200	7200	7200	7200	7200
Masse in fahrbereitem Zustand (kg) 2)	5440	5500	5500	5540	5580
Zuladung (kg) 3)	1760	1700	1700	1660	1620
Drei-Punkt-/Beckengurte (4)	4	4	4	4	4
Anzahl Schlaf-Plätze	3 - 4	2 - 5	2 - 5	2 - 5	2 - 5
Garage (b x h x l in mm) 5)	930 x 1.200 x 2.300	1.500 x 1.350 x 2.300	1.500 x 1.350 x 2.300	1.500 x 1.350 x 2.300	1.500 x 1.350 x 2.300
Garagentüre rechts Beifahrerseite (b x h in mm)	900 x 1.300	1.300 x 1.300	1.300 x 1.300	1.300 x 1.300	1.300 x 1.300
Garagentüre links Fahrerseite (b x h in mm)	900 x 700	900 x 700	900 x 700	900 x 700	900 x 700
Grundpreis Modell 2023 inkl. 19 % MwSt	<b>299.800 €</b>	<b>299.800 €</b>	<b>299.800 €</b>	<b>301.000 €</b>	<b>302.100 €</b>



# TECHNISCHE DATEN

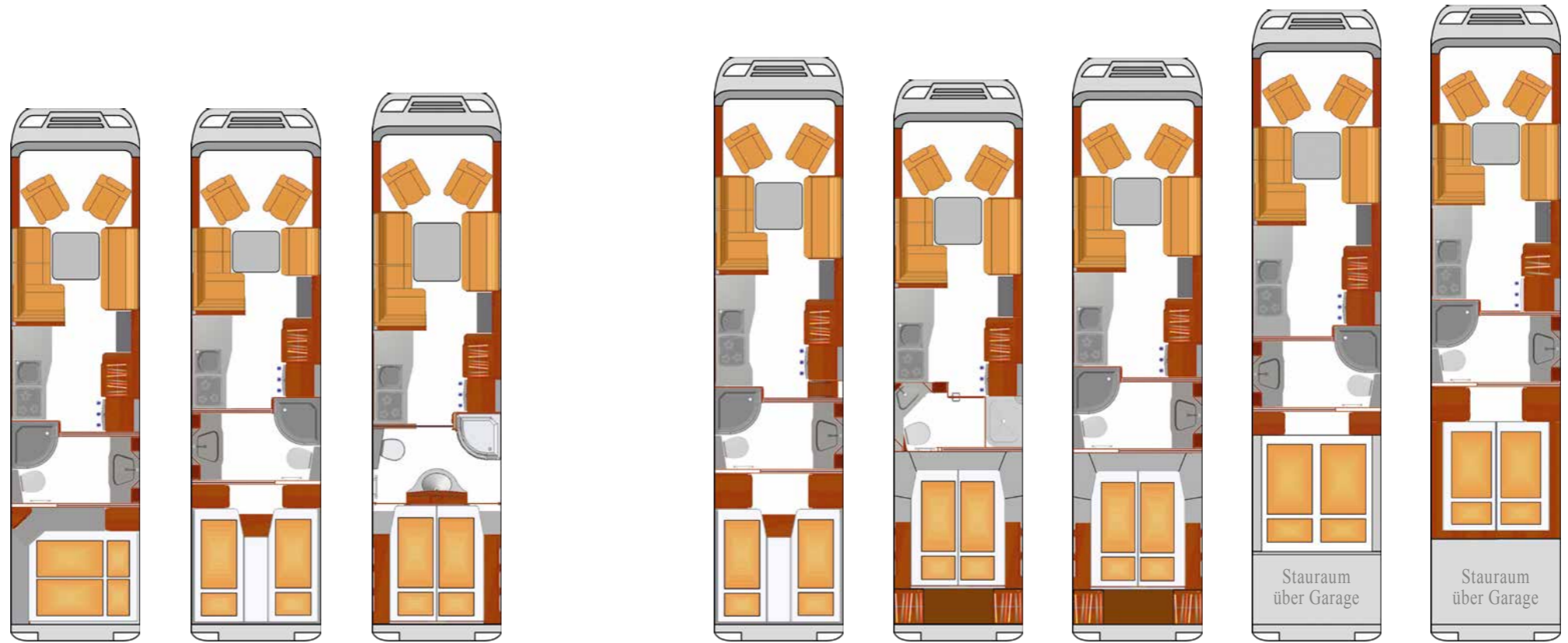


## TOP LINER MAN TGL

	8.220 8300 BGS	8.220 8300 L	8.220 8300 QRSL	8.220 8800 BMB	8.220 8800 BML	8.220 8900 BM-MB
Motor (Euro VI e)	4-Zylinder	4-Zylinder	4-Zylinder	4-Zylinder	4-Zylinder	4-Zylinder
Hubraum	4,6 L	4,6 L	4,6 L	4,6 L	4,6 L	4,6 L
Leistung	162 kW / 220 PS	162 kW / 220 PS	162 kW / 220 PS	162 kW / 220 PS	162 kW / 220 PS	162 kW / 220 PS
Drehmoment	850 Nm	850 Nm	850 Nm	850 Nm	850 Nm	850 Nm
Radstand (mm)	4200	4200	4200	4500	4500	4500
Länge (mm)	8450	8450	8450	8950	8950	9050
Breite (mm)	2450	2450	2450	2450	2450	2450
Höhe (mm) 1)	3600	3600	3600	3600	3600	3600
Stehhöhe (mm)	2000	2000	2000	2000	2000	2000
Technisch zulässige Gesamtmasse (kg)	8800	8800	8800	8800	8800	8800
Masse in fahrbereitem Zustand (kg) 2)	6830	6830	6830	6940	6940	6960
Zuladung (kg) 3)	1970	1970	1970	1860	1860	1840
Drei-Punkt-/Beckengurte (4)	4	4	4	4	4	4
Anzahl Schlaf-Plätze	2 - 5	2 - 5	3 - 4	2 - 5	2 - 5	2 - 5
Garage (b x h x l in mm) 5)	1.500 x 1.350 x 1.750/2.300	1.500 x 1.350 x 2.300	930 x 1.200 x 2.300	1.500 x 1.350 x 2.300	1.500 x 1.350 x 2.300	1.500 x 1.350 x 2.300
Garagentüre rechts Beifahrerseite (b x h in mm)	1.300 x 1.300	1.300 x 1.300	900 x 1.300	1.300 x 1.300	1.300 x 1.300	1.300 x 1.300
Garagentüre links Fahrerseite (b x h in mm)	900 x 700	900 x 700	900 x 700	900 x 700	900 x 700	900 x 700
Grundpreis Modell 2023 inkl. 19 % MwSt	<b>373.300 €</b>	<b>368.400 €</b>	<b>371.000 €</b>	<b>384.000 €</b>	<b>384.000 €</b>	<b>385.300 €</b>

- 1) Höhe gemessen mit HEKI-Dachfenster, ohne Sonderausstattung.
- 2) Gewichte nach Verordnung (EU) Nr. 1230/2012 in serienmäßiger Ausstattung inkl. Fahrer, Dieselloststoff, Frischwasser, Gas und Stromanschlusskabel, ohne Zubehör.
- 3) Zuladung im Sinne dieser Katalogangaben ist zu verstehen als Differenz zwischen der technisch zulässigen Gesamtmasse und der Masse in fahrbereitem Zustand.
- 4) Weitere Personenzulassung auf Anfrage
- 5) Bei Garagenmaßen sind Einschränkungen durch Heckabsenkung, Verkleidungen, Gurtrahmen oder ähnliches möglich.

# TECHNISCHE DATEN



## TOPX LINER MAN TGM

12.290 9000 BGS    12.290 9000 BML    12.290 9300 BMB    12.290 9900 BML    12.290 9500 AS    12.290 9900 BMAS    12.290 10.800 BMAF    12.290 10.800 BMAM

Motor (Euro VI e)	6-Zylinder	6-Zylinder	6-Zylinder	6-Zylinder	6-Zylinder	6-Zylinder	6-Zylinder	6-Zylinder
Hubraum	6,9 L	6,9 L	6,9 L	6,9 L	6,9 L	6,9 L	6,9 L	6,9 L
Leistung	213 kW / 290 PS	213 kW / 290 PS	213 kW / 290 PS	213 kW / 290 PS	213 kW / 290 PS	213 kW / 290 PS	213 kW / 290 PS	213 kW / 290 PS
Drehmoment	1.150 Nm	1.150 Nm	1.150 Nm	1.150 Nm	1.150 Nm	1.150 Nm	1.150 Nm	1.150 Nm
Radstand (mm)	4425	4450	4725	5075	4725	5075	5425	5425
Länge (mm)	9150	9150	9450	10050	9650	10050	10950	10950
Breite (mm)	2500	2500	2500	2500	2500	2500	2500	2500
Höhe (mm) 1)	3700	3700	3700	3700	3850	3850	3850	3850
Stehhöhe (mm)	2000	2000	2000	2000	2000	2000	2000	2000
Technisch zulässige Gesamtmasse (kg)	11990	11990	11990	11990	11990	11990	11990	11990
Masse in fahrbereitem Zustand (kg) 2)	8120	8120	8240	8480	8280	8480	8760	8760
Zuladung (kg) 3)	3870	3870	3750	3510	3710	3510	3230	3230
Drei-Punkt-/Beckengurte (4)	4	4	4	4	4	4	4	4
Anzahl Schlaf-Plätze	2 - 5	2 - 5	2 - 5	2 - 5	2 - 5	2 - 5	2 - 5	2 - 5
Garage (b x h x l in mm) 5)	1.500 x 1.350 x 1.750/2.300	1.500 x 1.350 x 2.300	1.500 x 1.350 x 2.300	1.500 x 1.350 x 2.300	Smart-Garage	Smart-Garage	Fiat-Garage	Mini-Garage
Garagentüre rechts Beifahrerseite (b x h in mm)	1.300 x 1.300	1.300 x 1.300	1.300 x 1.300	1.300 x 1.300	900 x 1.300	900 x 1.300	900 x 1.300	900 x 1.300
Garagentüre links Fahrerseite (b x h in mm)	900 x 700	900 x 700	900 x 700	900 x 700	900 x 1.300	900 x 1.300	900 x 1.300	900 x 1.300
Grundpreis Modell 2023 inkl. 19 % MwSt	<b>425.800 €</b>	<b>425.800 €</b>	<b>429.000 €</b>	<b>438.300 €</b>	<b>445.100 €</b>	<b>465.100 €</b>	<b>492.500 €</b>	<b>492.500 €</b>

# ZUBEHÖR EXTRA

## FAHRGESTELL IVECO Daily

Artikel-Nr.	Sonderzubehör	Gewicht in kg	EUR inkl. MwSt.
26483	„Wide Axle“ Vorderachse für Top-Liner 72 C (Spurbreite VA + 200 MM)	35	<b>10.790,00 €</b>
26569	abnehmbares Lenkrad für MaXi-/Top-Liner Daily, nur in Verbindung mit Fahrsicherheitspaket (Art. 26567)	0	<b>2.370,00 €</b>
26559	Alufelgen 16“ mit Spurverbreiterung für Vorderachse mit 225/75 R 16 Bereifung, Alu- Radzierblenden für Hinterachse mit 225/75 R 16 Bereifung	0	<b>3.620,00 €</b>
130319	Anhängerkupplung Iveco Daily Liner mit Kugelkopf/Dose 12V/13pol. Zulässige Anhängelast je nach Modell und Zul. ZugGesGewicht bis 3,5to	50	<b>2.620,00 €</b>
20107	Anhängersteckdose 12 V, 13-polig	2	<b>280,00 €</b>
26056	Auflastung Iveco Daily von 6.000 kg um 500 kg auf ein zulässiges GG von 6.500 kg	0	<b>1.690,00 €</b>
26057	Auflastung Iveco Daily von 6.500 kg um 200 kg auf ein zulässiges GG von 6.700 kg	0	<b>710,00 €</b>
26203	Auflastung Iveco Daily von 7.200 kg um 290 kg auf ein zulässiges GG von 7.490 kg Anhängelast reduziert sich dadurch auf 3.000 kg	0	<b>2.700,00 €</b>
150001	Bereitstellungsgebühr Iveco (inkl. Kfz-Brief, vollem Diesel- und AdBlue-Tank)	0	<b>970,00 €</b>
26146	Chassis-Ausführung 72 C 18 anstelle 65 C 18	50	<b>2.860,00 €</b>
26070	Diesel Kraftstofftank 170 l für Iveco Daily (Tankanzeige abweichend)	75	<b>2.620,00 €</b>
20072	Differentialsperre	10	<b>1.610,00 €</b>
26581	Distanzscheiben für 60/70 C Hinterachse; je Seite 45 mm	10	<b>1.190,00 €</b>
131246	Doppel-DIN DAB+ Radio Hi-Connect mit Navigationssystem, mit TWIN-Farb-Rückfahrkamera; Navigation für Europa (Europa, Türkei, Russland), inklusive Multifunktionstasten	2	<b>5.950,00 €</b>
131245	Doppel-DIN DAB+ Radio Hi-Connect ohne Navigationssystem, mit TWIN-Farb-Rückfahrkamera, inklusive Multifunktionstasten	2	<b>5.670,00 €</b>
28099	Fahrer- und Beifahrersitz als Luftschwingsitze „Luxus-Variante“ Bezug Leder (Sitzheizung, breite Armlehnen, Lendenwirbelstütze), nur in Verbindung mit Artikel 260192	0	<b>3.210,00 €</b>
28096	Fahrer- und Beifahrersitz als Luftschwingsitze „Luxus-Variante“ Bezug Stoff (Sitzheizung, breite Armlehnen, Lendenwirbelstütze)	0	<b>3.210,00 €</b>
28097	Fahrgestell Iveco-Daily-Liner Voll-Luftfederung (Vorder- und Hinterachse)	63	<b>7.060,00 €</b>
26567	Fahrsicherheitspaket MaXi-/Top-Liner Daily bestehend aus: Elektrische Feststellbremse, Notbremsassistent (AEBS) + Abstandsregeltempomat (ACC), Aktiver Spurhalteassistent, ESP OHNE Seitenwindassistent, Traktion plus mit Bergabfahrhilfe, Aktives Reifenkontrollsystem, Lederlenkrad mit Multifunktionstasten	0	<b>10.770,00 €</b>
130591	Hubstützenset mit 4 Stützen für Iveco Daily mit automatischer Nivellierung	150	<b>11.060,00 €</b>

## FAHRGESTELL IVECO Daily

Artikel-Nr.	Sonderzubehör	Gewicht in kg	EUR inkl. MwSt.
26494	Lenkrad in Höhe und Neigung verstellbar	0	<b>290,00 €</b>
26693	Luxuspaket Iveco Daily (Polster Leder) Lackierung in lichtgrau Wandlerautomatik Alufelgen VA + Radkappen HA Polster in Leder Baldachin	25	<b>21.050,00 €</b>
26692	Luxuspaket Iveco Daily (Polster Stoff): Lackierung in lichtgrau Wandlerautomatik Alufelgen VA + Radkappen HA Polster in Stoff Baldachin	25	<b>17.670,00 €</b>
26188	Motor mit 207 PS anstelle 176 PS, nur in Verbindung mit Wandlerautomatikgetriebe	5	<b>3.540,00 €</b>
26286	Wandlerautomatik-Getriebe Hi-Matic mit 8 Schaltstufen	20	<b>7.060,00 €</b>
20016	zwei manuelle Heckstützen für Fahrzeuge mit Gfk-Heckmaske	10	<b>710,00 €</b>



**Achtung:** Beim Einbau des oben aufgeführten Zubehörs erhöht sich die Masse des unbeladenen Serienfahrzeuges und verringert sich die mögliche Zuladung.

# ZUBEHÖR EXTRA

## FAHRGESTELL MAN TGL

Artikel-Nr.	Sonderzubehör	Gewicht in kg	EUR inkl. MwSt.
500681	Ablagetisch Beifahrerseite ausklappbar	2	<b>940,00 €</b>
500083	Alu-Felgen MAN TGL 17,5 x 6,75 (1 Satz = 7 Stück)	-56	<b>3.390,00 €</b>
500486	Alu-Felgen MAN TGL Alcoa Dura Bright 17,5 x 6,75 (1 Satz = 7 Stück) Gewichteinsparung: 56 kg Alk. + Liner ( 1 Satz = 7 Stück )	-56	<b>5.390,00 €</b>
500738	Änderung der Geschwindigkeit von 89 km/h auf 119 km/h	0	<b>280,00 €</b>
500057	Anhängerkupplung Kugelkopf MAN Anhängelasten lt. technischer Daten (bestellbar bis Modell 10.600)	25	<b>3.860,00 €</b>
500058	Anhängersteckdose 12 V, 13-polig mit 24/12 V Spannungswandler (bestellbar bis Modell 10.600), (Nachrüstung wesentlich teurer)	5	<b>2.180,00 €</b>
500683	Aufmerksamkeitswarner MAN Attention Guard plus Fahrtenschreiber (nur in Verbindung mit Fahrsicherheitspaket)	0	<b>890,00 €</b>
500051	Automatisiertes 12-Gang-Getriebe mit automatischer Kupplung für 6-Zylinder Motor	15	<b>5.610,00 €</b>
500050	Automatisiertes 6-Gang-Getriebe mit automatischer Kupplung für 220 PS 4-Zylinder Motor (nur TGL)	10	<b>4.430,00 €</b>
500036	Batterie-Hauptschalter Starter-Batterie manuell	0	<b>320,00 €</b>
150061	Bereitstellungsgebühr MAN (inkl. KfZ-Brief, vollem Diesel- und AdBlue-Tank)	0	<b>1.190,00 €</b>
500189	Diesel Kraftstofftank ca. 180 l zusätzlich für TGL auf der Fahrerseite inkl. Konsolen und Halter sowie Verbindungsleitung (erst ab Radstand 4.850 mm möglich)	175	<b>2.960,00 €</b>
500208	Digitale Achslastanzeige (ALM) im Fahrerhaus für luftgefederte Achsen	0	<b>1.190,00 €</b>
500038	Druckluftbehälter Aluminium	-5	<b>1.140,00 €</b>
500443	Drucklufthorn (verstärkte Hupe; Betätigung über den Hupenknopf)	0	<b>1.410,00 €</b>
500055	Fahrgestell-Auflastung von 8,8 t auf 10,0 t zulässiges Gesamtgewicht (10.220)	140	<b>7.240,00 €</b>
500053	Fahrgestell-Ausführung MAN TGL 8.250: 6,9 l, 6-Zylinder Common-Rail- Motor 184 kW/250 PS, Drehmoment von 1.000 Nm bei 1.200 - 1.750 U/min., 9-Gang Schaltgetriebe	385	<b>7.780,00 €</b>
500678	Fahrgestell-Ausführung TGM 12.290 anstelle 8.220	0	<b>40.100,00 €</b>
500737	Fahrsicherheits- und Fahrkomfortpaket: Spurverlassenswarner LDW, Tempomat ACC abstandsgeregelt (ACC stop and go), Notbremsassistent EBA, nicht abschaltbar, Notbremsignal mit Warnblinkaktivierung automatisch, Kombiinstrument Professional 12,3 Zoll, Fahrlichtschaltung, automatisch, mit Lichtsensor, Fernlichtassistent, Scheibenwischerbetätigung automatisch mit Regensensor (Wischautomatik)	0	<b>12.110,00 €</b>
500569	Getriebefunktion MAN EfficientRoll	0	<b>400,00 €</b>

## FAHRGESTELL MAN TGL

Artikel-Nr.	Sonderzubehör	Gewicht in kg	EUR inkl. MwSt.
500838	Luxuspaket MAN TGL (Polster Leder) Lackierung in lichtgrau Automatisiertes 6-Gang-Getriebe Alufelgen 17,5 x 6,75 (7 Stück) Polster in Leder Baldachin	-56	<b>19.600,00 €</b>
500835	Luxuspaket MAN TGL (Polster Stoff) Lackierung in lichtgrau Automatisiertes 6-Gang-Getriebe Alufelgen 17,5 x 6,75 (7 Stück) Polster in Stoff Baldachin	-56	<b>16.160,00 €</b>
500596	Multifunktionslederlenkrad	0	<b>2.290,00 €</b>
500673	PhoeniX/MAN Mediasystem Advanced 7 Zoll, DAB + ohne Navigation, einschl. TWIN-Farb-Rückfahrkamera	0	<b>5.670,00 €</b>
500674	PhoeniX/MAN Mediasystem Navigation Professional 12,3 Zoll, DAB+, einschl. Navigation und TWIN- Farb-Rückfahrkamera	0	<b>7.050,00 €</b>



**Achtung:** Beim Einbau des oben aufgeführten Zubehörs erhöht sich die Masse des unbeladenen Serienfahrzeuges und verringert sich die mögliche Zuladung.

# ZUBEHÖR EXTRA

## FAHRGESTELL MAN TGM

Artikel-Nr.	Sonderzubehör	Gewicht in kg	EUR inkl. MwSt.
500681	Ablagetisch Beifahrerseite ausklappbar	2	<b>940,00 €</b>
500626	Alu-Felgen MAN TGM Alcoa Dura Bright 19,5 x 8,25 (1 Satz = 7 Stück)	-56	<b>9.070,00 €</b>
500738	Änderung der Geschwindigkeit von 89 km/h auf 119 km/h	0	<b>280,00 €</b>
500057	Anhängerkupplung Kugelkopf MAN Anhängelasten lt. technischer Daten (bestellbar bis Modell 10.600)	25	<b>3.860,00 €</b>
500058	Anhängersteckdose 12 V, 13-polig mit 24/12 V Spannungswandler (bestellbar bis Modell 10.600), (Nachrüstung wesentlich teurer)	5	<b>2.180,00 €</b>
500683	Aufmerksamkeitswarner MAN Attention Guard plus Fahrtenschreiber (nur in Verbindung mit Fahrsicherheitspaket)	0	<b>890,00 €</b>
500051	Automatisiertes 12-Gang-Getriebe mit automatischer Kupplung für 6-Zylinder Motor	15	<b>5.610,00 €</b>
500036	Batterie-Hauptschalter Starter-Batterie manuell	0	<b>320,00 €</b>
150061	Bereitstellungsgebühr MAN (inkl. KfZ-Brief, vollem Diesel- und AdBlue-Tank)	0	<b>1.190,00 €</b>
500623	Diesel-Kraftstofftank ca. 300 l anstelle 220 l für MAN TGM	90	<b>490,00 €</b>
500038	Druckluftbehälter Aluminium	-5	<b>1.140,00 €</b>
500679	Fahrgestell-Ausführung 15.290 anstelle 12.290	0	<b>18.060,00 €</b>
500569	Getriebefunktion MAN EfficientRoll	0	<b>400,00 €</b>
500841	Luxuspaket MAN TGM (Polster Leder) Lackierung in lichtgrau Automatisiertes 12-Gang-Getriebe Alufelgen 19,5 x 8,25 Alcoa Dura Bright (7 Stück) Polster in Leder Baldachin	-56	<b>24.670,00 €</b>
500839	Luxuspaket MAN TGM (Polster Stoff) Lackierung in lichtgrau Automatisiertes 12-Gang-Getriebe Alufelgen 19,5 x 8,25 Alcoa Dura Bright (7 Stück) Polster in Stoff Baldachin	-56	<b>21.270,00 €</b>
500756	Motorleistung 235 kW / 320 PS anstelle 213 kW / 290 PS für MAN TGM mit 15 t zGG (nur in Verbindung mit Fahrgestell-Ausführung 15.290)	0	<b>5.080,00 €</b>
500596	Multifunktionslederlenkrad	0	<b>2.290,00 €</b>
500673	PhoeniX/MAN Mediasystem Advanced 7 Zoll, DAB + ohne Navigation, einschl. TWIN-Farb-Rückfahrkamera	0	<b>5.670,00 €</b>
500674	PhoeniX/MAN Mediasystem Navigation Professional 12,3 Zoll, DAB+, einschl. Navigation und TWIN- Farb-Rückfahrkamera	0	<b>7.050,00 €</b>

## AUFBAU

Artikel-Nr.	Sonderzubehör	Gewicht in kg	EUR inkl. MwSt.
120992	Außenmarkise 5 m mit eingebautem 230 V-Motor und LED-Strip; Tuchfarbe grau	49	<b>2.950,00 €</b>
120850	Außenmarkise 5,5 m mit eingebautem 230 V-Motor und LED-Strip; Tuchfarbe grau	54	<b>2.980,00 €</b>
120813	Außenmarkise 6 m mit eingebautem 230 V-Motor und LED-Strip; Tuchfarbe grau (modellabhängig)	59	<b>3.140,00 €</b>
130244	Garagentüre 130 x 130 cm (B x H) auf der Fahrerseite anstelle 90 x 70 cm (B x H)	10	<b>520,00 €</b>
130698	Hubstützenset mit 4 Stützen für MAN/Iveco Eurocargo mit automatischer Nivellierung	150	<b>11.480,00 €</b>
130715	Zurrschienen-System für Garage einschl. Zurrösen (Serie beim Top-Liner)	2	<b>520,00 €</b>
131156	Zurrschienen-System Airline für Garage mit 5 Spannstangen und Zurrmaterial	10	<b>1.610,00 €</b>
130896	Verdunkelungsplissee für Windschutzscheibe (manuell betätigt von unten nach oben) für Top-/TopX-Liner	10	<b>980,00 €</b>
130915	Verdunkelungsplissee für Windschutzscheibe, manuell betätigt von unten nach oben, für Midi- und MaXi-Liner	10	<b>980,00 €</b>
131181	D-Lux- Fenster mit Echtglas A c h t u n g: Wir weisen darauf hin, dass Echtglasfenster nicht in allen Größen als Schiebefenster lieferbar sind. Bei Ausstellfenstern bitte vor dem Öffnen der Eingangstüre darauf achten, dass das Fenster neben der Türe geschlossen ist (Bruchgefahr!)	20	<b>6.380,00 €</b>
150164	Miniheki ohne Zwangsentlüftung zusätzlich	6	<b>250,00 €</b>
130329	Seitz-Midi-HEKI Dachfenster anstelle Dachluke für Alkoven oder Heckbett Achtung, bitte Kunden informieren: Das Faltenrollo darf, um Beschädigungen zu vermeiden, während der Fahrt nicht geschlossen sein!	10	<b>770,00 €</b>
131187	Panorama-Dachfenster (HEKI 3) anstelle Dachluke für Alkoven- oder Heckbett (Serie Sitzgruppe)	12	<b>1.900,00 €</b>
131271	Wohnraumdesign Leder (Iveco Daily) bestehend aus Armaturenbrett teillackiert bicolor, Motortunnel hell beledert, Armaturenbrettanpassung sowie Seitenverkleidung (mit Kartenfach und Flaschenhalter) rechts und links hell beledert	0	<b>1.550,00 €</b>
150143	Schürzenklappe zusätzlich	2	<b>560,00 €</b>

**Achtung:** Beim Einbau des oben aufgeführten Zubehörs erhöht sich die Masse des unbeladenen Serienfahrzeuges und verringert sich die mögliche Zuladung.

# ZUBEHÖR EXTRA

## ELEKTRIK

Artikel-Nr.	Sonderzubehör	Gewicht in kg	EUR inkl. MwSt.
120939	Induktionskochfeld 2-flammig (nur in Verbindung mit Elektro- oder LI-Power-Paket) anstelle Gasherd 3-flammig	20	<b>3.210,00 €</b>
130018	Elektrolüfter zusätzlich, mit Thermostat (serienmäßig in der Küche)	5	<b>670,00 €</b>
131293	Absorberkühlschrank 177 l mit separatem 35 l Frosterfach anstelle 100 l Kühlschrank, mit AES- System für automatische Energiewahl, Einbaumöglichkeit modellabhängig Energieeffizienzklasse A plus (Stromverbrauch ca. 280 W/24 Std. bei 32° C Umgebungstemperatur)	10	<b>1.500,00 €</b>
130297	Kompressor-Kühlschrank 195 l einschl. 44 l Tiefkühlfach, anstelle 118 l	10	<b>580,00 €</b>
130583	Geschirrspüler in der Küchenzeile für 4 Maßgedecke silbernes Frontdekor	20	<b>1.660,00 €</b>
130644	LED-Lichtleiste im Gläserschrank (klein), Beleuchtung in Farbe blau	0	<b>110,00 €</b>
130737	Mikrowellengerät ohne Grillfunktion, 230 V-Betrieb eingebaut im Hängeschrank oberhalb der Küchenzeile	8	<b>1.640,00 €</b>
130808	Solaranlage 165 W inkl. Solarladeregler	20	<b>2.210,00 €</b>
130809	Solaranlage 2 x 165 W inkl. Solarladeregler	38	<b>3.730,00 €</b>
130814	Dachklimaanlage Aventa Comfort Kälteleistung 2.400 Watt	34	<b>2.980,00 €</b>
130832	Elektrisch absenkbares Kaffeebrett inkl. 230 V- Steckdose und Kaffeemaschine, nur in Verbindung mit Gläserschrank in der Küche	2	<b>710,00 €</b>
130088	Radio für Wohnbereich	1	<b>710,00 €</b>
130833	Soundsystem bestehend aus Wohnraum-Radio, Verstärker, 4 integrierten Lautsprechern und Subwoofer	2	<b>1.700,00 €</b>
130836	Dämmerlicht Frontbereich/Heckbereich/Hinterglas- beleuchtung (Eckleuchten)	3	<b>1.420,00 €</b>
131077	Alarmanlage mit Infrarot-Sensor im Fahrerhaus und Reedkontakten an Türen und Klappen des Zwischenbodens	6	<b>1.990,00 €</b>
130963	TFT-Flachbildschirm 24" mit integriertem Receiver DVD-Player und CI-Slot (modellabhängig)	9	<b>1.360,00 €</b>
131118	TFT-Flachbildschirm 32" mit integriertem Receiver, DVD-Player und CI-Slot	10	<b>1.490,00 €</b>
131237	vollautomatische TWIN-TV/Sat-Anlage Oyster V 85, mit einem 24" TFT-Fernseher (Receiver integriert) im Oberschrank, elektrisch absenkbar, TV-Vorbereitung im Schlafraum (12V, Antenne)	38	<b>8.390,00 €</b>
131238	vollautomatische TWIN-TV/Sat-Anlage Oyster V 85, mit einem 32" TFT-Fernseher (Receiver integriert) im hohen Oberschrank, elektrisch absenkbar, TV-Vorbereitung im Schlafraum (12V, Antenne)	38	<b>8.520,00 €</b>
131239	vollautomatische TWIN-TV/Sat-Anlage Oyster V 85, mit einem 24" TFT-Fernseher (Receiver integriert) im Eingangsbereich oder bei Anrichte, TV-Vorbereitung im Schlafraum (12V, Antenne)	38	<b>7.710,00 €</b>
131240	vollautomatische TWIN-TV/Sat-Anlage Oyster V 85, mit einem 24" TFT-Fernseher (Receiver integriert) in Anrichte, manuell ausfahrbar, TV-Vorbereitung im Schlafraum (12V, Antenne)	38	<b>7.990,00 €</b>
131241	vollautomatische TWIN-TV/Sat-Anlage Oyster V 85, mit einem 32" TFT-Fernseher (Receiver integriert) im QRSL-Unterschrank, elektrisch ausfahrbar, TV-Vorbereitung im Schlafraum (12V, Antenne)	38	<b>8.520,00 €</b>

## ELEKTRIK

Artikel-Nr.	Sonderzubehör	Gewicht in kg	EUR inkl. MwSt.
131248	vollautomatische TWIN-TV/Sat-Anlage Oyster V 85, mit einem 32" TFT-Fernseher (Receiver integriert) im Eingangsbereich oder bei Anrichte, TV-Vorbereitung im Schlafraum (12V, Antenne)	38	<b>7.830,00 €</b>
131242	Cytrac DX anstelle Oyster V 85, nur in Verbindung mit vollautomatische TWIN-TV/Sat-Anlage	24	<b>0,00 €</b>
131249	Zentrales Staubsaugersystem mit hoher Saugleistung (950 W), 12 m flexibler Schlauch	3	<b>1.460,00 €</b>
131073	Wechselrichter mit Sicherheitsschaltung bei Generatoreinbau	0	<b>940,00 €</b>
130247	Generator 2,6 KW, TEC 29, 4-Takter Benzin, mit Innenschalter, 15 l Benzintank, Option Wechselrichter nur in Verbindung mit Art. 131073	78	<b>7.060,00 €</b>
131217	Elektro-Powerpaket (Iveco Daily) mit zusätzlicher 210 Ah Gelbatterie (=2 x 210 Ah), mit Wechselrichter 12 V/230 V Sinus Wechselspannung Dauerleistung 3000 VA/2400 W und Fernbedienung, plus 10 zusätzliche Steckdosen (7 x 230 V, 3 x Doppel-USB)	90	<b>5.270,00 €</b>
131218	Elektro-Powerpaket (MAN/Iveco Eurocargo) mit zusätzlicher 210 Ah Gelbatterie (=3 x 210 Ah), mit Wechselrichter 12 V/230 V Sinus Wechselspannung Wechselrichter 12 V/230 V Sinus Wechselspannung plus 10 zusätzliche Steckdosen (7 x 230 V, 3 x Doppel-USB)	90	<b>5.270,00 €</b>
131320	LI-Power-Paket (Iveco Daily) mit 1 x 340 Ah Lithium-Ionen-Batterie (LiFePO4) anstelle 1 x 210 Ah Gelbatterie, mit Wechselrichter 12 V/230 V Sinus Wechselspannung Dauerleistung 3000 VA/2400 W und Fernbedienung, plus 10 zusätzliche Steckdosen (7 x 230 V, 3 x Doppel-USB)	-27	<b>11.030,00 €</b>
131321	LI-Power-Paket (Iveco Daily) mit 2 x 340 Ah Lithium-Ionen-Batterie (LiFePO4) anstelle 1 x 210 Ah Gelbatterie, mit Wechselrichter 12 V/230 V Sinus Wechselspannung Dauerleistung 3000 VA/2400 W und Fernbedienung, plus 10 zusätzliche Steckdosen (7 x 230 V, 3 x Doppel-USB)	-4	<b>17.020,00 €</b>
131322	LI-Power-Paket (MAN/Iveco Eurocargo) mit 1 x 340 Ah Lithium-Ionen-Batterie (LiFePO4) anstelle 2 x 210 Ah Gelbatterie, mit Wechselrichter 12 V/230 V Sinus Wechselspannung Dauerleistung 3000 VA/2400 W und Fernbedienung, plus 10 zusätzliche Steckdosen (7 x 230 V, 3 x Doppel-USB)	-97	<b>10.420,00 €</b>
131323	LI-Power-Paket (MAN/Iveco Eurocargo) mit 2 x 340 Ah Lithium-Ionen-Batterie (LiFePO4) anstelle 2 x 210 Ah Gelbatterie, mit Wechselrichter 12 V/230 V Sinus Wechselspannung Dauerleistung 3000 VA/2400 W und Fernbedienung, plus 10 zusätzliche Steckdosen (7 x 230 V, 3 x Doppel-USB)	-74	<b>16.410,00 €</b>
131324	LI-Power-Paket (MAN/Iveco Eurocargo) mit 3 x 340 Ah Lithium-Ionen-Batterie (LiFePO4) anstelle 2 x 210 Ah Gelbatterie, mit Wechselrichter 12 V/230 V Sinus Wechselspannung Dauerleistung 3000 VA/2400 W und Fernbedienung, plus 10 zusätzliche Steckdosen (7 x 230 V, 3 x Doppel-USB)	-51	<b>22.410,00 €</b>

**Achtung:** Beim Einbau des oben aufgeführten Zubehörs erhöht sich die Masse des unbeladenen Serienfahrzeuges und verringert sich die mögliche Zuladung.

# ZUBEHÖR EXTRA

## WASSER + GAS

Artikel-Nr.	Sonderzubehör	Gewicht in kg	EUR inkl. MwSt.
120156	Separate Entlüftung für Abwassertank über Dach	1	270,00 €
130024	Gas-Backofen Luxusausführung (anstelle Geschirrauszug) mit Grillfunktion, hochisolierende Glastüre	23	1.360,00 €
130025	Gas-Außensteckdose	1	270,00 €
130026	Außendusche	2	410,00 €
130027	Zweite Toiletten-Wechsel-Kassette mit Halterung	5	290,00 €
130060	Toiletten-Zusatzentlüftung (SOG) über Dach (nicht für Festtank-Toilette)	1	510,00 €
130171	Frischwasser-Tank (ca. 115 l) zusätzlich inkl. Absperrhahn (Absperrhahn nicht möglich bei RSL- Modellen) Bitte beachten: Beim Einbau von Zusatztanks kann es zu veränderten Achslasten sowie zu einer Veränderung des Fahrzeugleergewichts kommen. Bei Benutzung dieser Tanks ist darauf zu achten, dass das zulässige Gesamtgewicht sowie die Achslasten nicht überschritten werden!!!	132	780,00 €
130129	Frischwasser-Tank (ca. 230 l) zusätzlich inkl. Absperrhahn (Absperrhahn nicht möglich bei RSL- Modellen) Bitte beachten: Beim Einbau von Zusatztanks kann es zu veränderten Achslasten sowie zu einer Veränderung des Fahrzeugleergewichts kommen. Bei Benutzung dieser Tanks ist darauf zu achten, dass das zulässige Gesamtgewicht sowie die Achslasten nicht überschritten werden!!!	258	830,00 €
130154	Abwasser-Tank (ca. 115 l) zusätzlich Sicherheits-Hinweis!!! Durch den Einbau von Zusatztanks kann es bei der Benutzung zu veränderten Gewichten bei den Achslasten sowie zu einer Veränderung des Gesamt-Fahrzeugleergewichts kommen. Bei der Benutzung der Fahrzeugtanks ist darauf zu achten, dass durch die Gewichtsveränderung das zulässige Gesamtgewicht sowie die zulässigen Achslasten nicht überschritten werden!!!	12	780,00 €
130103	Keramik-Toilette mit Festtank (ca. 115 l) Bitte bei Übergabe den Kunden dringend informieren: 1. Dass nur sich selbst auflösendes Camping-Toilettenpapier verwendet werden darf! 2. Bei Aufleuchten der Kontrollleuchte ist der Fäkalientank zu leeren und darf nicht weiter benutzt werden (für Überfüllungsschäden wird keine Haftung übernommen)!	30	2.460,00 €
130185	Keramik-Toilette mit Festtank (ca. 230 l) Bitte bei Übergabe den Kunden dringend informieren: 1. Dass nur sich selbst auflösendes Camping-Toilettenpapier verwendet werden darf! 2. Bei Aufleuchten der Kontrollleuchte ist der Fäkalientank zu leeren und darf nicht weiter benutzt werden (für Überfüllungsschäden wird keine Haftung übernommen)!	40	2.760,00 €
131140	Keramik-Toilette Tecma Silence Plus mit Bidet und Festtank (ca. 230 l) A c h t u n g: Bitte bei Übergabe den Kunden dringend informieren, dass ausschließlich Toilettenpapier (KEINE Papiertücher oder andere Papierarten!) verwendet werden darf!	40	2.860,00 €
130488	Gastank 90 l einschl. Gasfilter mit E20 67R01 0404 Zulassung, zusätzlich zur Serieninstallation für Gasflaschen	96	3.250,00 €
130749	Toiletten-Zusatzentlüftung (SOG) über Dach (nicht für Festtank-Toilette) nur für Thetford Toilette C-260	1	570,00 €

## WASSER + GAS

Artikel-Nr.	Sonderzubehör	Gewicht in kg	EUR inkl. MwSt.
130854	Thetford Toilette C-260 mit Keramik-Schüssel anstelle Serientoilette (bei SOG-Bestellung - Artikel 130749)	0	790,00 €
130898	City-Außenwasseranschluß mit Druckminderer (ohne Steckverbindung Wasserschlauch) Bitte Kunden darauf hinweisen, dass beim Citywasseranschluß der Wasserdruck auf 1,2 bar begrenzt ist, das heißt, dass auch ein verminderter Wasserdruck im Versorgungssystem ansteht.	2	480,00 €
131141	Alde Flow	12	930,00 €
150137	Heizkreislauf im Bereich des Heckbettes, umschaltbar mit Dreiwegenventil und Bypass	1	550,00 €
150211	Abwassertank Spülanschluß mittels Einfüllstutzen wie bei Frischwasser	1	280,00 €



**Achtung:** Beim Einbau des oben aufgeführten Zubehörs erhöht sich die Masse des unbeladenen Serienfahrzeuges und verringert sich die mögliche Zuladung.



# ZUBEHÖR EXTRA

## MÖBELBAU

Artikel-Nr.	Sonderzubehör	Gewicht in kg	EUR inkl. MwSt.
120598	Schiebetüren gegenläufig zwischen Bad und Heckbett	20	1.490,00 €
120849	BM-Bad mit Schrank raumhoch mit einer Türe, Kleiderstange und Fachböden (Breite 400 mm)	10	1.360,00 €
120860	BM-Bad mit verschließbarer Toilette	10	1.360,00 €
120993	Eckoberschranke mit offenen Ablagen	0	760,00 €
120994	Anrichte im Eingangsbereich mit 3 großen Schubladen (nur bei RSL-Modellen)	30	1.900,00 €
121056	Kleiderschrank 40 cm breit mit Kühlschrank- Hochschrank und kleiner Anrichte anstelle Kleiderschrank 60 cm mit Kühlschrank unter der Anrichte	15	1.340,00 €
130635	Wohnraumvariante Barversion MAN, Einzelsitz mit 3-Punktgurt und verstellbarer Nackenstütze, eingetragener Sitz mit TÜV-Zulassung	60	2.400,00 €
130636	Wohnraumvariante Barversion Iveco Daily, Einzelsitz mit 3-Punktgurt und verstellbarer Nackenstütze, eingetragener Sitz mit TÜV-Zulassung	60	2.400,00 €
130855	Schubkastenauszug unter Sitzbank/ im Sockel vom RS-Tisch	5	330,00 €
130869	Apothekerschrank, raumhoch mit 3 verstellbaren Einhängkörben (Grundrissabhängig)	20	2.100,00 €
130875	Baldachin für Midi-Heki mit 4 LED-Spots und Dimmer	4	620,00 €
130876	Baldachin für Mini-Heki mit 2 LED-Spots	2	520,00 €
131190	Baldachin für HEKI 3 mit 4 LED-Spots und Dimmer	4	690,00 €
130907	Hubbett Größe ca. 1200 x 2000 mm inklusive Miniheki für MAN/EuroCargo	85	2.960,00 €
130908	Hubbett Größe ca. 1200 x 2000 mm inklusive Miniheki für Iveco Daily	85	2.960,00 €
131004	Hubbett ausziehbar bis Breite 1400 mm	10	510,00 €
131064	Gläserschrank mit TFT-Fach anstelle Garderobe, mit 2 Glashaldeböden und 8 Gläsern	6	1.200,00 €
131154	Gläserschrank (ohne Tassen) in der Küche (für elektrisch absenkbares Kaffeebord)	5	410,00 €
131157	Küchenrückwand Acrylglas hinterleuchtet, nur in Kombination mit stylX luxury	3	520,00 €
131226	stylX luxury Marmor (= hell) für normale Modelle mit Rechteckdusche	50	7.810,00 €
131227	stylX luxury Bernstein (= braun) für normale Modelle mit Rechteckdusche	50	7.810,00 €
131228	stylX luxury Schiefer (= grau) für normale Modelle mit Rechteckdusche	50	7.810,00 €
131229	stylX luxury Marmor (= hell) für B-Modelle mit Viertelkreisdusche	35	7.540,00 €
131230	stylX luxury Bernstein (= braun) für B-Modelle mit Viertelkreisdusche	35	7.540,00 €
131231	stylX luxury Schiefer (= grau) für B-Modelle mit Viertelkreisdusche	35	7.540,00 €
131232	stylX luxury Marmor (= hell) für Top-/TopX-Modelle auf Eurocargo + MAN	25	7.280,00 €

## MÖBELBAU

Artikel-Nr.	Sonderzubehör	Gewicht in kg	EUR inkl. MwSt.
131233	stylX luxury Bernstein (= braun) für Top-/TopX- Modelle auf Eurocargo + MAN	25	7.280,00 €
131234	stylX luxury Schiefer (= grau) für Top-/TopX- Modelle auf Eurocargo + MAN	25	7.280,00 €
131180	Möbelkorpus Dekor „Steineiche“ in Kombination mit Fronten in hochglanz weiß oder Bergahorn hochglanz; nur in Verbindung mit stylX luxury	0	2.140,00 €
131281	Möbelkorpus Dekor „Tiberino Nuss“ in Kombination mit Fronten in hochglanz weiß oder Bergahorn hochglanz; nur in Verbindung mit stylX luxury	0	2.140,00 €
131221	Fronten in Bergahorn hochglanz (nur in Verbindung mit stylX)	0	0,00 €
131222	Fronten in hochglanz weiß (nur in Verbindung mit stylX)	0	0,00 €
131247	Tisch absenkbar mit Tischpolster für Umbau zu einem Bett	10	580,00 €

## POLSTER - GARDINEN - ROLLOS

Artikel-Nr.	Sonderzubehör	Gewicht in kg	EUR inkl. MwSt.
130618	BICOLOR für Lederpolster	0	220,00 €
130806	BICOLOR für Leder-Stoff-Kombination: oberer und unterer Wulst in Leder, Sitz- und Rückenfläche in Stoff	0	2.530,00 €
130807	BICOLOR für Leder-Stoff-Kombination: oberer und unterer Wulst in Stoff, Sitz- und Rückenfläche in Leder	0	3.110,00 €
131155	Holzjalousie (Preis pro Fenster)	0	410,00 €
165597	Raffrollos glatt	0	590,00 €
165598	Raffrollos mit durchgehender Falte	0	1.190,00 €
260192	Polster in sehr hochwertigem Leder	0	4.610,00 €

## PHOENIX KONFIGURATOR

Konfigurieren Sie sich Ihr ganz persönliches Reisemobil  
<https://phoenix.tef-kat.com/konfigurator/>

Scannen Sie dazu einfach den QR-Code und Sie gelangen zum Online-Konfigurator.



**Achtung:** Beim Einbau des oben aufgeführten Zubehörs erhöht sich die Masse des unbeladenen Serienfahrzeuges und verringert sich die mögliche Zuladung.

## DAS KLEINGEDRUCKTE

Von der Schell Fahrzeugbau GmbH angebotenes Zubehör und Original-Teile für PhoeniX-Reisemobile sind speziell entwickelt und geprüft worden. Jede von der Schell Fahrzeugbau GmbH nicht freigegebene Änderung des werkseitigen Zustandes des PhoeniX-Reisemobiles kann zu einer Beeinträchtigung der Gewährleistung, der Dichtigkeitsgarantie und der Fahr- und Verkehrssicherheit führen. Sämtliche Maß- und Gewichtsangaben sind ca.-Angaben, Gewichts- und Maßschwankungen um +/- 5 % sind möglich. Die Masse in fahrbereitem Zustand ist gem. Art. 2, Ziff. 4 a) VO (EU) 1230/2012 definiert als: Masse des Fahrzeugs mit Standardausrüstung inkl. Fahrer (75 kg), zu 90 % gefüllter Kraftstofftank, zu 100 % gefüllte Flüssigkeiten enthaltende Systeme (Anhang V, Ziff. 2.6, Fußnote (h)) sowie, sofern vorhanden, der Masse des Ersatzrades/der Ersatzräder sowie des Werkzeugs. Die Wasserversorgungsanlage entspricht mindestens dem Stand der Technik 03/2009 (Richtlinie 2002/72/EG). Zuladung im Sinne der Katalogangaben ist definiert als: Differenz zwischen der technisch zulässigen Gesamtmasse und der Masse in fahrbereitem Zustand. Die angegebene Zuladung der PhoeniX-Reisemobile verringert sich bei Einbau von Zubehör und Sonderausrüstung. Zu beachten ist die unter allen Umständen einzuhaltende Mindest-Zuladung (vgl. Anhang I, Ziff. 2.6.4.1.2 VO (EU) 1230/2012). Die Mindest-Zuladung ist definiert als: Differenz zwischen der technisch zulässigen Gesamtmasse und der Masse in fahrbereitem Zustand erhöht um die Masse der Fahrgäste (je 75 kg) und die Masse der Zusatzausrüstung (Art. 2, Ziff. 3, 5 VO (EU) 1230/2012). Durch den Einbau von Zubehör und Sonderausrüstung kann es zu veränderten Achslasten kommen, so unter anderem auch bei zusätzlichen Wassertanks und deren Befüllung. Die Beladung des Fahrzeuges und die Einhaltung der zulässigen Achslasten bzw. die zulässige Gesamtmasse ist vor Antritt der Fahrt zu überprüfen und zu beachten. Sondergrundrisse und Sondermodelle können von den Gewichtsangaben und technischen Daten abweichen. Alle Preise für Fahrzeuge, Sonderausstattung und Zubehör gelten bis zur nächsten Auflage dieser Preisliste und verstehen sich in € inklusive der gesetzlichen MWSt. Sämtliche Preise sind unverbindliche Preisempfehlungen ab Werk. Die Preise für Sonderausstattungen und Zubehör

gelten nur bei werksseitigem Einbau und rechtzeitiger Disposition. Nachbestellungen in einem Zeitraum von 12 Wochen vor dem vereinbarten Liefertermin erfordern eine Absprache der Liefermöglichkeit. Bei Nachbestellungen innerhalb von 12 Wochen vor dem vereinbarten Liefertermin können zusätzliche Mehrkosten entstehen. Technische Änderungen, Druckfehler und Irrtum vorbehalten! Führerschein C/CE für Reisemobile über 7,5 t Es gibt bundesweit viele Fahrschulen, bei denen Sie in Wochenkursen unkompliziert und schnell zu einem Führerschein kommen. Oft werden auch Ferienkurse angeboten. Die Erfolgsquote der bestandenen Prüfungen liegt bei 94 %. Führerschein Klasse C Mit dieser Klasse können Sie Reisemobile (und LKW) über 7,5 t zulässigem Gesamtgewicht und mit einem Anhänger bis 750 kg Gesamtgewicht fahren. Die Ausbildung in der Klasse C dauert in der Regel bei vielen Fahrschulen eine Woche. Der Kurs beinhaltet einen theoretischen und einen praktischen Teil, jeweils mit Prüfung. Die Theorie findet im Wechsel mit dem Fahren statt. Die Kosten liegen bei ca. 1.800 € zuzüglich gesonderter Behördengebühren. Führerschein Klasse CE. Mit dieser Klasse können Sie Reisemobile (und LKW) über 7,5 t zulässigem Gesamtgewicht und mit einem Anhänger über 750 kg Gesamtgewicht (bis 40 t Gesamt-Zuggewicht) fahren. Die Ausbildung in der Klasse CE dauert in der Regel ebenfalls eine Woche, allerdings werden höhere Anforderungen als bei der Klasse C gestellt. Welche Unterlagen benötigen Sie: Passbild, Augenärztliche Bescheinigung, Ärztliche Bescheinigung, Erste-Hilfe-Lehrgang (2 x 8 Stunden für LKW). Mit diesen Unterlagen beantragen Sie bei Ihrer zuständigen Führerscheinstelle einen der o. g. Führerscheine. Wenn Sie die Unterlagen zurück haben, können Sie die Prüfung ablegen. Viele Fahrschulen vermitteln Ihnen am jeweiligen Ort gerne einen Wohnmobil-Stellplatz oder ein Hotelzimmer.



**Tiberino Nuss**  
LINER-Grundriss  
IVECO Daily  
**Erbachahorn**  
ALKOVEN-Grundriss  
MAN TGL  
**Steineiche**  
ALKOVEN-Grundriss  
IVECO Daily

# Phoenix

*Voyager en Première Classe*

Schell Fahrzeugbau GmbH  
Phoenix-Reisemobile  
Sandweg 1  
96132 Aschbach  
Tel. 095 55.92 29 - 0  
Fax 095 55.92 29 - 29  
[info@phoenix-reisemobile.de](mailto:info@phoenix-reisemobile.de)  
[www.phoenix-reisemobile.de](http://www.phoenix-reisemobile.de)

